

NAGASAKI ECONOMY OUTLINE 2008

平成20年 長崎経済概観

— 凡 例 —

1. 各表の年次は原則として暦年によった。ただし事業年度によるものはその旨記した。
2. 単位未満の計数は四捨五入した。よって合計と内訳の計は必ずしも一致しない場合もある。
3. 計数は作成機関が公表するものを掲げ、その他については、本所に寄せられた月次資料による。
4. 資料の出所については、各表下部欄外に記した。
5. 資料は原則的に長崎市域を掲載対象区域としているが、一部に資料提供機関の所轄区域とするものもある。

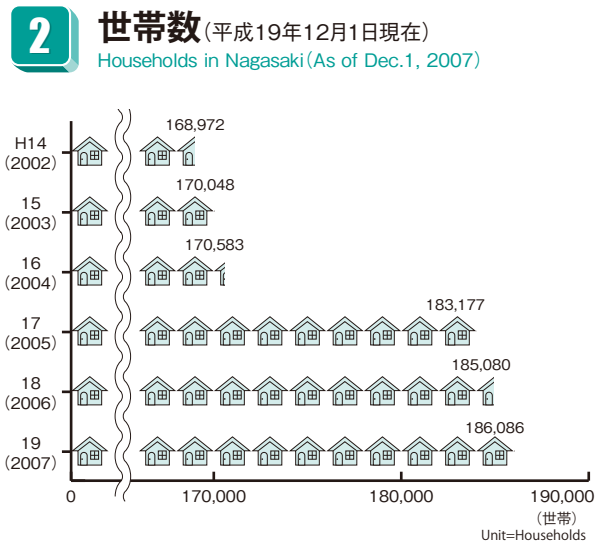
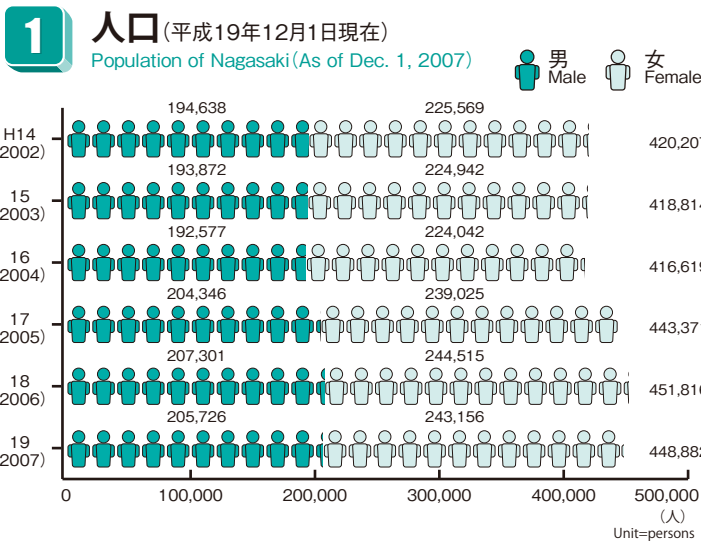
(Introductory Remarks)

1. The graphs show calendar years unless stated otherwise.
2. All figures are rounded to the closest whole number. As a result, totals are not necessarily consistent with their subtotals.
3. Figures publicized by each organization are cited. When this information is unavailable, figures are quoted from the monthly data submitted to this chamber.
4. See the bottom of each graph for information on sources.
5. As a rule, Nagasaki City is the relevant area. In certain instances, however, the area of activity of the submitting organization is used.



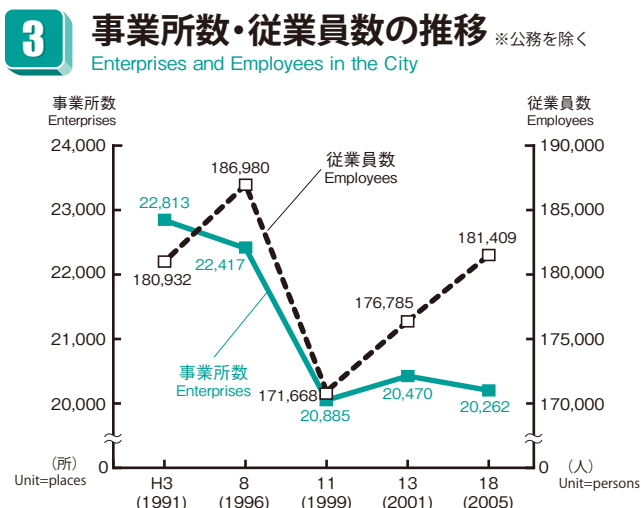
人口 Population

(資料出所=長崎市統計課)



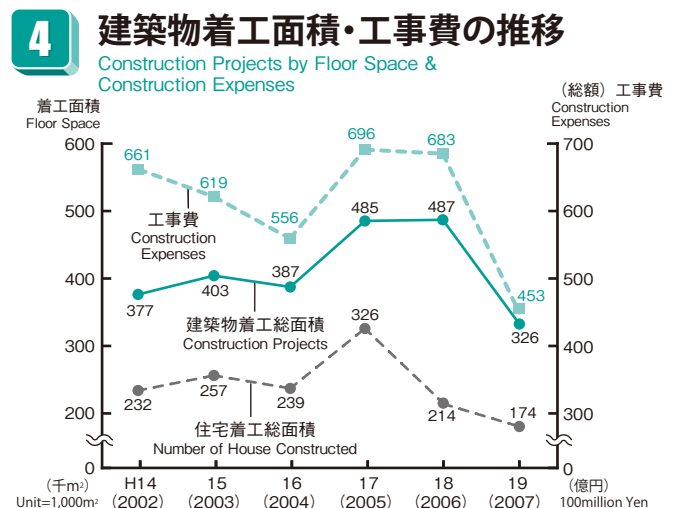
事業所 Enterprises

(資料出所=長崎市統計課)



建設 Construction

(資料出所=長崎市建築指導課)

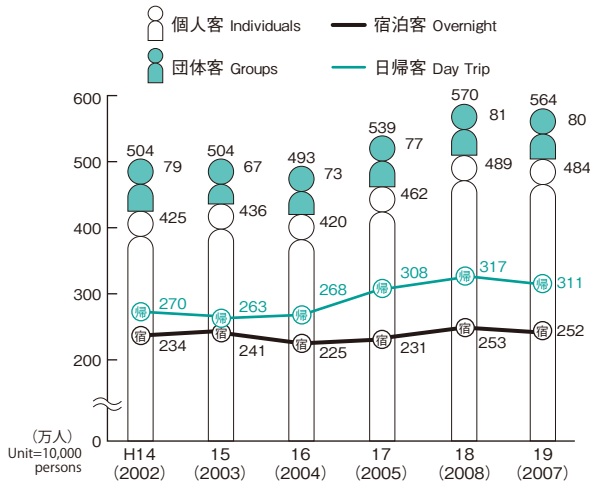


観光 Tourism

(資料出所=長崎市観光企画課)

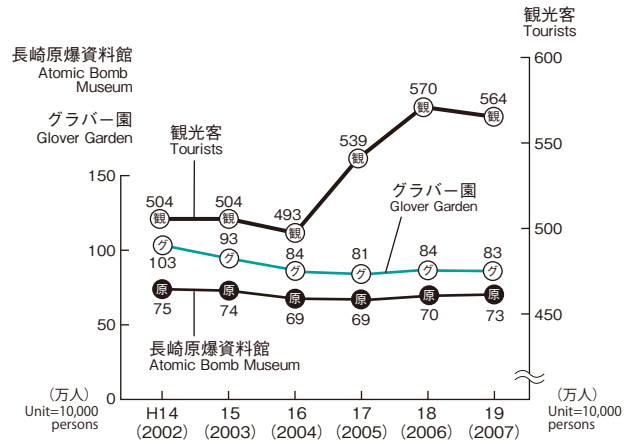
5 団体・個人・宿泊・日帰り客数の推移

Changes in Number of Groups, Individuals and Overnight & Day Trips



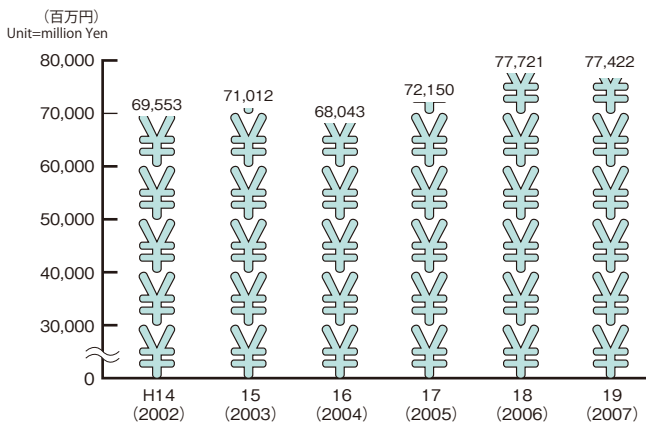
6 観光客・グラバー園・長崎原爆資料館入場者数の推移

Tourists to Nagasaki City, Glover Garden and Atomic Bomb Museum



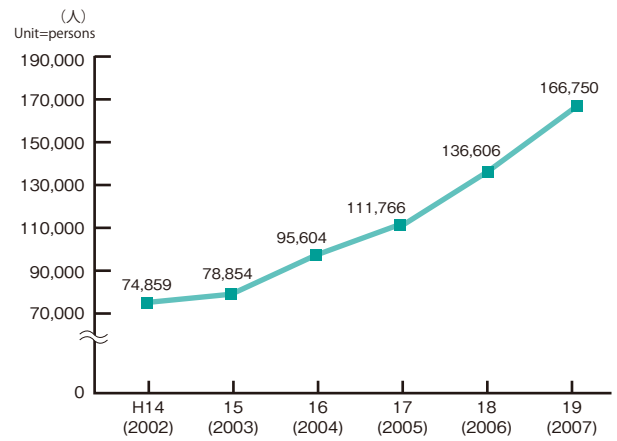
7 観光客消費額

Consumption by Tourists



8 外国人観光客の動向(宿泊客数)

Number of Foreign Tourists(Overnight)

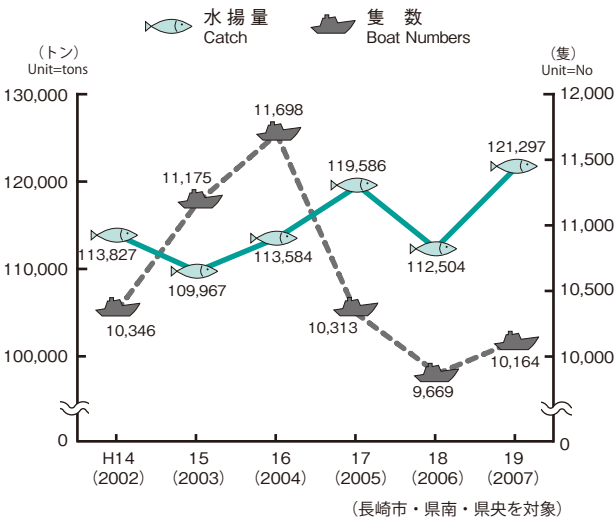


水産業 Fisheries

(資料出所=長崎魚市(株))

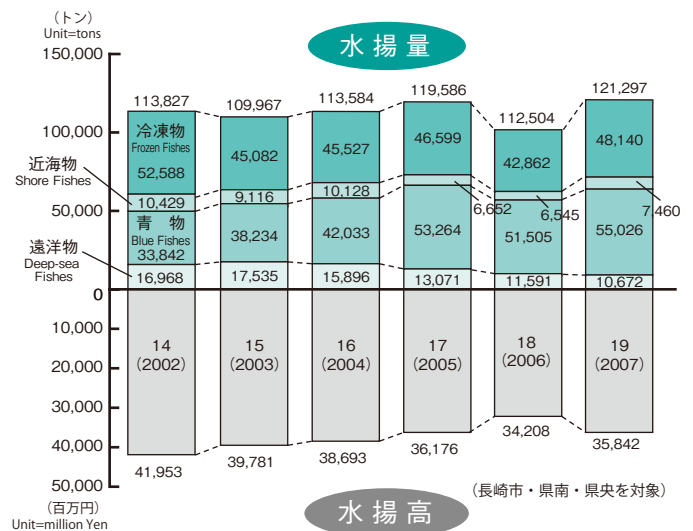
9 漁船隻数・水揚量の推移

Changes in Fishing Boat Numbers and Catch



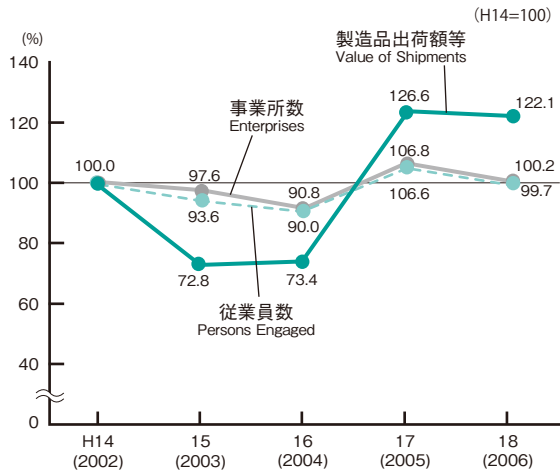
10 水揚量・水揚高の推移

Catch and Takings



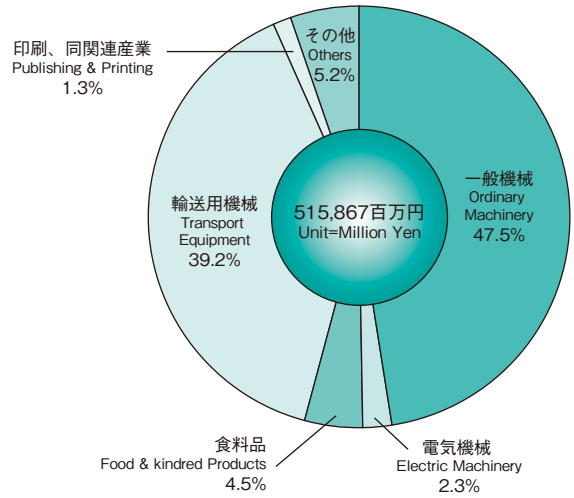
11 事業所、従業員、製造品出荷額の推移

Enterprises, Persons Engaged, Value of Shipments



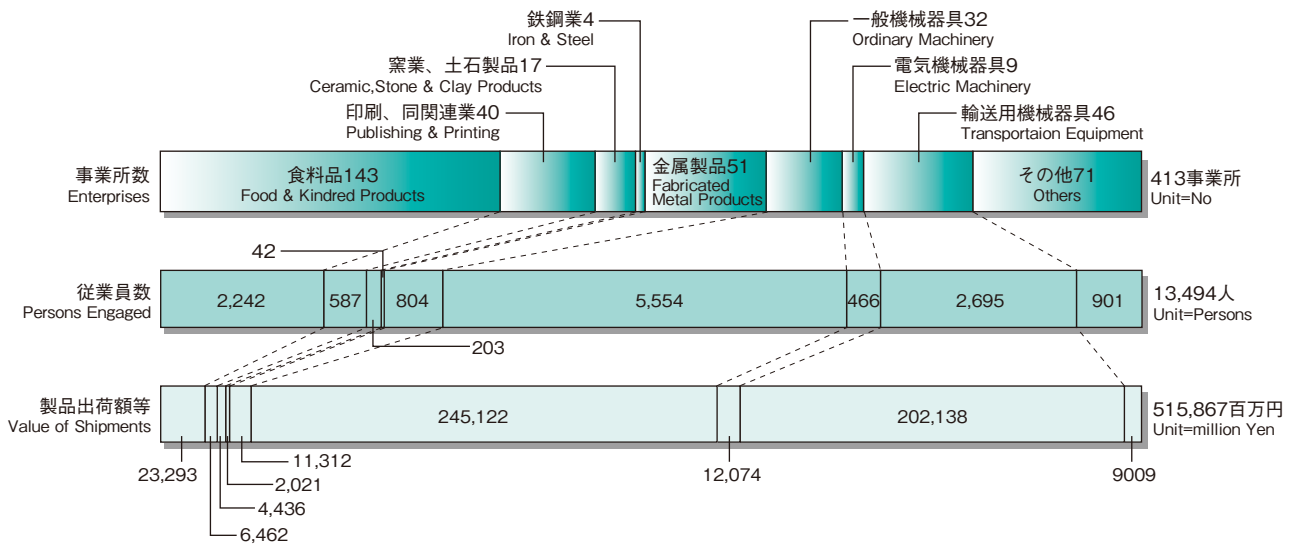
12 製造品出荷額等の業種別構成 (平成18年12月末)

Value of Shipments by Industry (As of Dec.31, 2006)



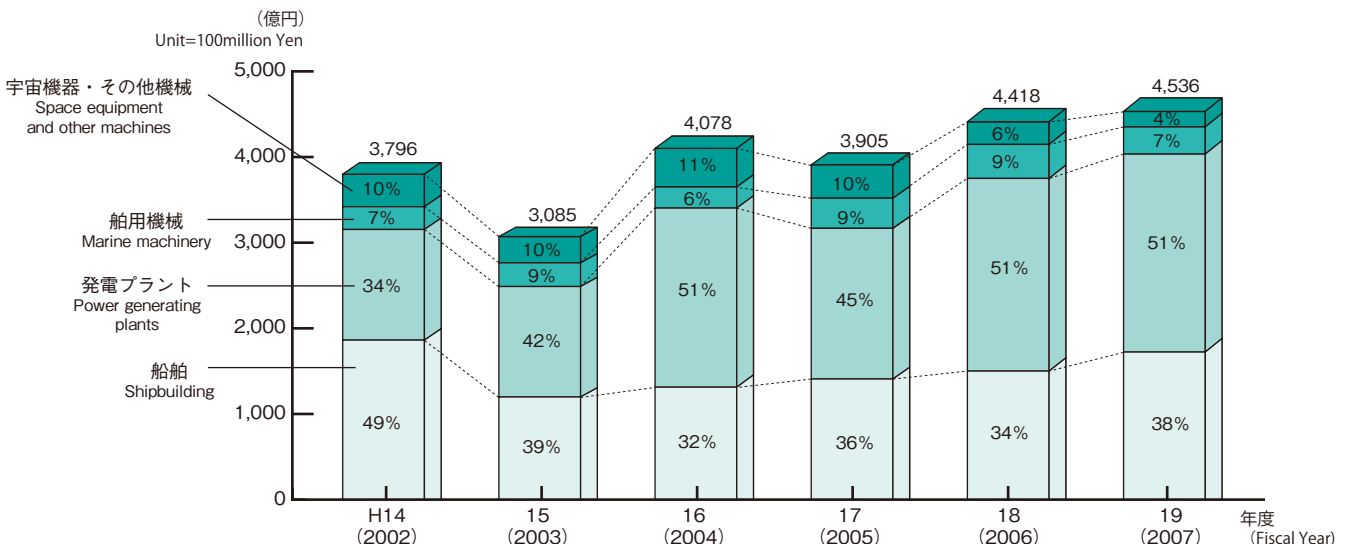
13 事業所、従業員、製造品出荷額等の内訳 (平成18年12月末)

Enterprises, Persons Engaged, Value of Shipments (As of Dec.31, 2006)



14 三菱重工業長崎造船所の総生産額の推移

Output of Mitsubishi Heavy Industries, Ltd. Nagasaki Shipyard



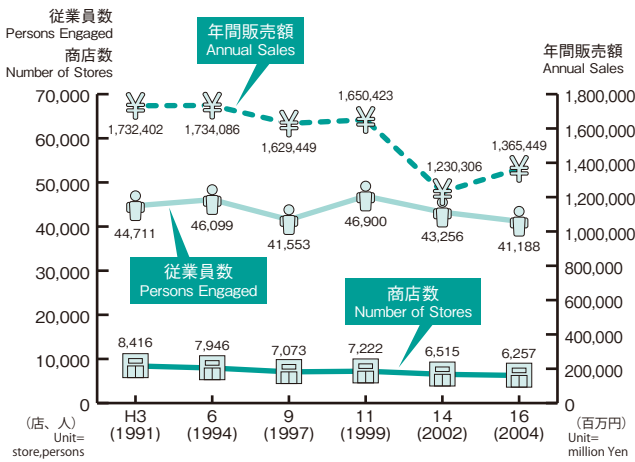
※今回より掲載項目を変更しております。

15 商業の推移

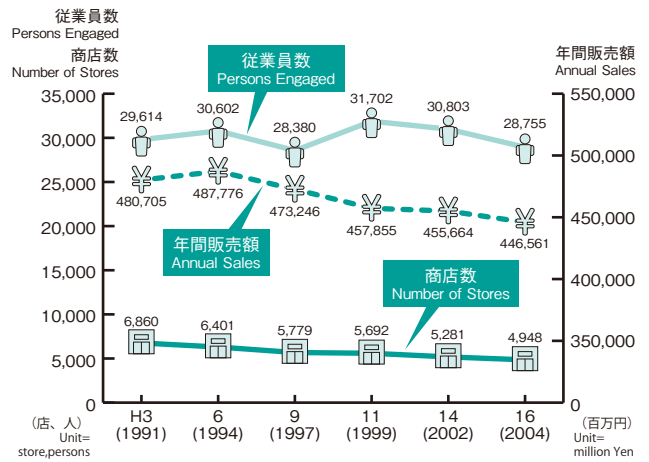
Changes in Business

※商店数・従業員数は平成16年6月1日現在の数値

総数 Total

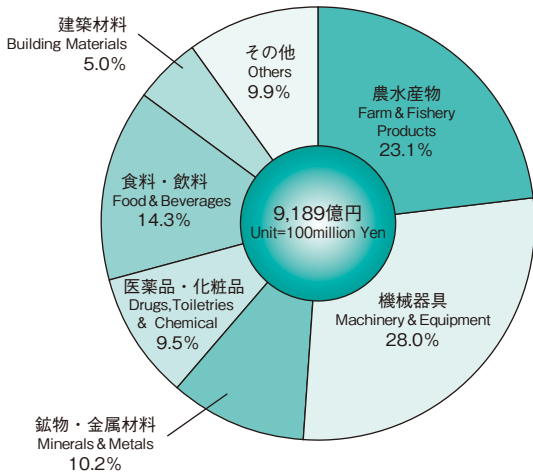


小売業 Retail Trade



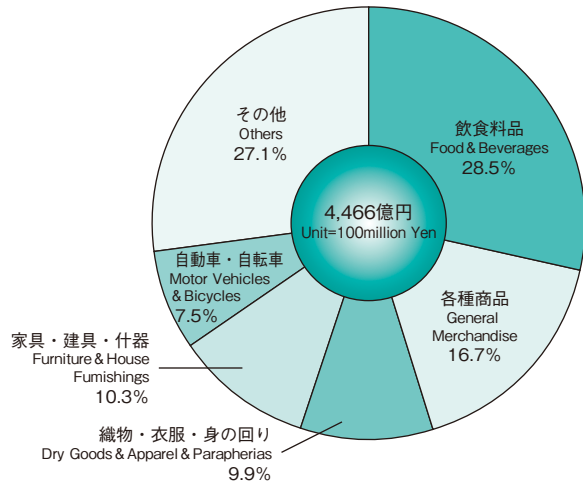
16 卸売業年間販売額の業種別構成 (平成16年)

Annual Sales of Wholesale Trade by Industry (2004)



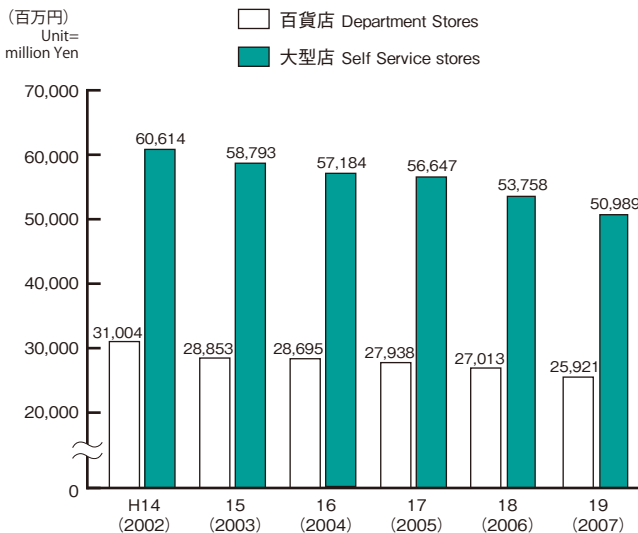
17 小売業年間販売額の業種別構成 (平成16年)

Annual Sales of Retail Trade by Industry (2004)



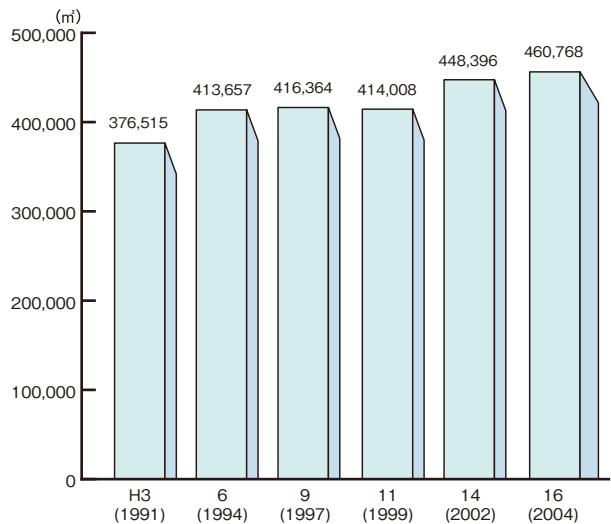
18 百貨店・大型店売上高の推移

Annual Sales of Department Stores & Self-Service Stores



19 小売業売場面積の推移

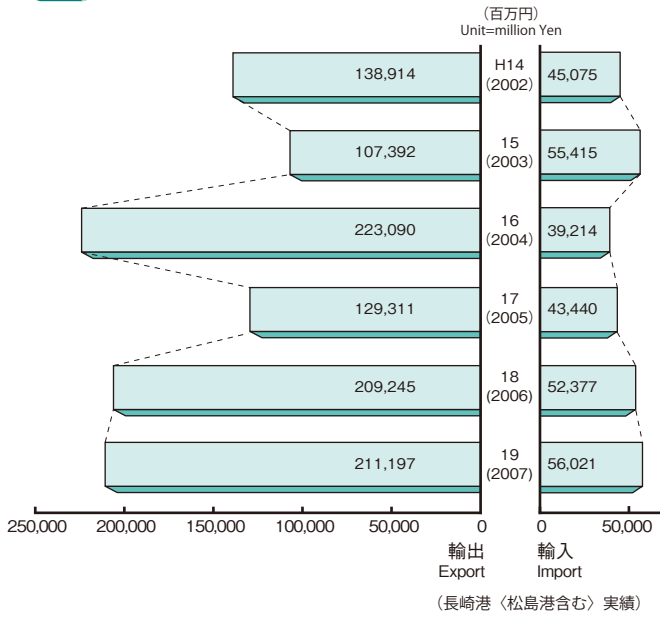
Changes in Retail Trade Sales Floor Space



貿易 Foreign Trade

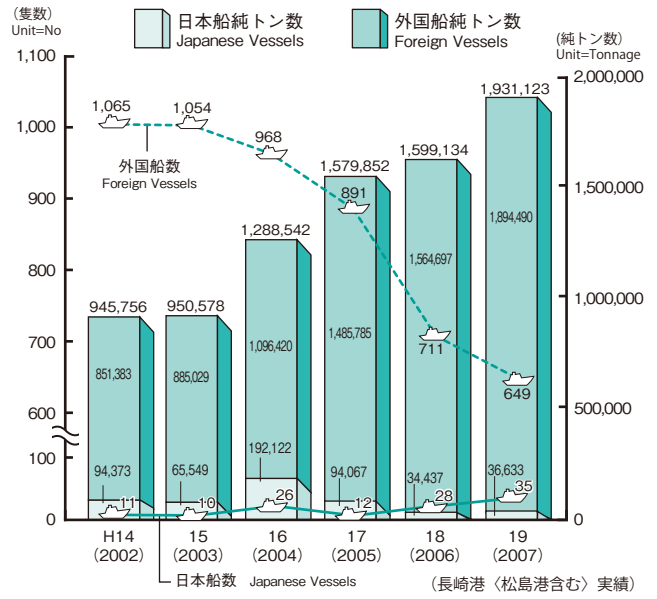
(資料出所=長崎税関)

20 輸出入額の推移 Value of Exports & Imports



21 貿易船入港状況 Foreign Trade Vessels Visiting Nagasaki Port

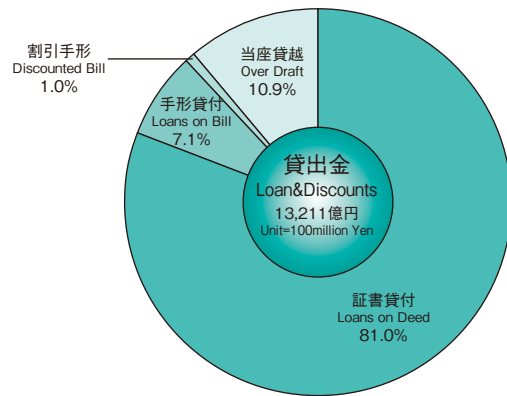

Foreign Trade Vessels Visiting Nagasaki Port



金融 Banking

(資料出所=(社)長崎銀行協会)

22 市中銀行預金・貸出金の種類別構成 (平成19年) Value of Bank Deposits and Loans & Discounts by type (2007)

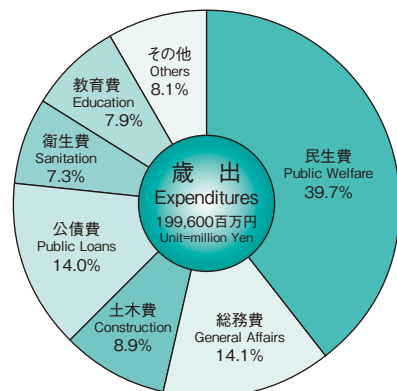
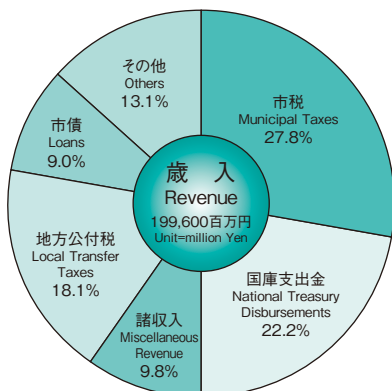


財政 Finances

(資料出所=長崎市財政課)

23 長崎市の歳入・歳出の構成 Revenue and Expenditures

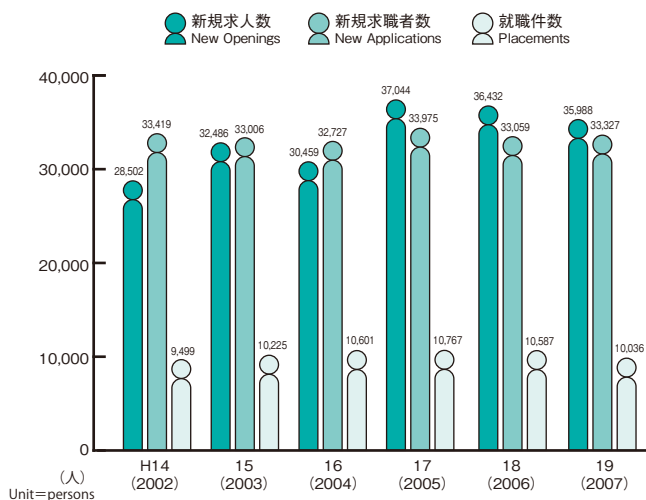
一般会計当初予算 (平成19年度)
General Accounts (2006 Fiscal Year)



(資料出所=24：ハローワーク長崎 25：長崎県統計課)

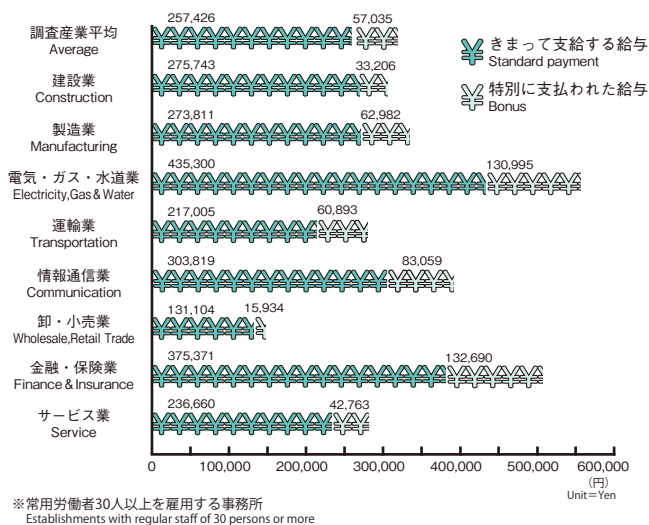
24 一般労働力の推移

Labor Force



25 常用労働者の平均賃金内訳 (平成18年)

Contract Cash Earnings of Regular Workers (2006)

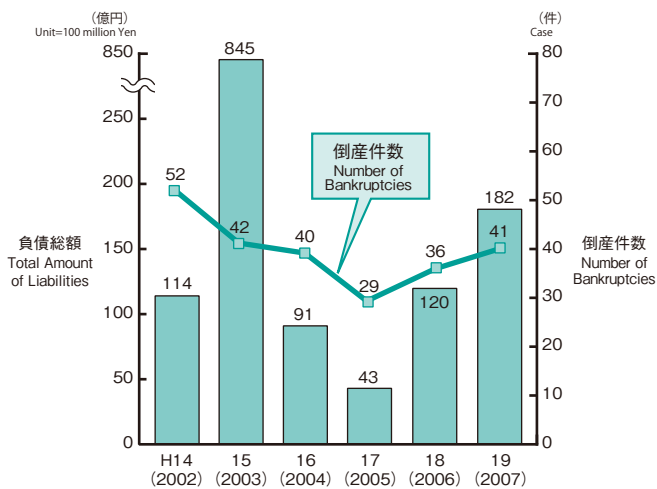


企業倒産 Corporate Bankruptcy

(資料出所=民間信用調査機関)

26 企業倒産状況の推移

Number of Corporate Bankruptcies

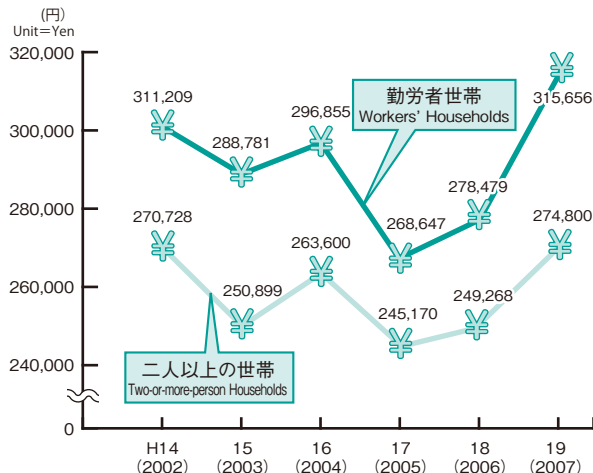


消費 Expenditures

(資料出所=総務省統計局)

27 二人以上の世帯及び勤労者世帯の家計消費支出の推移

Living Expenditures of Two-or-more-person Households & Workers' Households



本誌はホームページ上でもご覧いただけます。

<http://www.nagasaki-cci.or.jp/nagasaki/>

～掲載内容に関するお問い合わせは商工振興課へ～

平成20年 長崎経済概観

平成20年10月発行

発行



CORE COMMUNICATE IN NAGASAKI

長崎商工会議所

〒850-8541 長崎市桜町4-1
TEL 095-822-0111 FAX 095-825-1490
<http://www.nagasaki-cci.or.jp/nagasaki/>

Nagasaki Economy Outline 2008

Published in October 2008

Published by

Nagasaki Chamber of Commerce and Industry

〒850-8541 4-1 Sakura-machi Nagasaki-city
TEL 095-822-0111 FAX 095-825-1490
<http://www.nagasaki-cci.or.jp/nagasaki/>