

長崎市内商店街

歩行者通行量調査集計報告書

(平成24年7月6日(金)・7月8日(日)調査)

長崎商工会議所

目 次

まえがき	1
------	---

1. 調査結果総括

1. 調査概要	4
歩行者通行量調査地点見取図	6
2. 平成 24 年調査結果集計表	8
3. 対前年比較	9
4. 調査地点別通行量ベストテン	1 2
5. 時間帯別ウエイト	1 3

2. 調査地点別データ

1. 方向別・男女別集計表及びグラフ	1 6
--------------------	-----

3. 通行量の推移（平成元年～平成 24 年）

1. 通行量の推移（表）	6 5
2. 通行量の推移（グラフ）	6 7

ま え が き

長崎商工会議所では、長崎市内の商店街区域等23ヶ所を対象に歩行者通行量調査を実施しており、本報告書は平成24年の調査結果を整理集計したものです。

商店街の歩行者通行量は、人口動態、道路、交通網の整備、大型店の出店、ロード・サイドショップ、コンビニエンスストア、100円ショップ、ドラッグストアの増加、商店街の施設整備、さらには消費者ニーズの個性化・多様化など様々な要因によって年々変化がみられます。

長崎商工会議所はこの調査を継続することによって、このような商業環境の変化を明らかにすることを目的として、毎年7月上旬の金曜日、日曜日の両日に実施いたしております。

本資料が長崎市小売商業の振興発展を図るうえで、お役に立てれば幸いです。

おわりに、本調査に際し、長崎市商店街連合会をはじめ関係各位のご協力に厚くお礼申し上げます。

平成24年8月
長崎商工会議所

1. 調査結果総括

1. 調査概要
2. 平成 24 年度調査結果集計表
3. 対前年比較
4. 調査地点別通行量ベストテン
5. 時間帯別ウエイト

1. 調査概要

1. 目的

地域中小小売商業を取り巻く環境は、個人消費の低迷、消費者ニーズの多様化、大型店出店、地域間競争の激化などにより一層厳しい状況にある。

そこで、個別店舗経営や商店街形成などにおいて、極めて重要な要素である商店街の歩行者通行量を把握することにより、商店ならびに商店街の振興発展策の立案の基礎資料とする。

2. 調査日時

平成 24 年 7 月 6 日(金) 10:00~18:00 (1 時間毎) 天候 : 曇り

平成 24 年 7 月 8 日(日) 10:00~18:00 (1 時間毎) 天候 : 晴れ

3. 調査地点

長崎市内商店街等 23 地点

No.	地区・商店街等名	調査地点
1	浜町アーケード街 (浜市商店街)	安達ビル前
2	浜町アーケード街 (浜市商店街)	三菱東京 UFJ 銀行前
3	浜町アーケード街 (浜市商店街)	稲垣屋ビル前
4	浜町 (浜市商店街)	ドラッグセガミ横
5	観光通アーケード街 (観光通商店街)	旧博多大丸長崎店前
6	観光通アーケード街 (観光通商店街)	市丸前
7	電車通りアーケード街 (電車通り商店街)	リフォーム・リリー前
8	鍛冶屋町通り (鍛冶市商店街)	親和銀行浜町支店横
9	鍛冶屋町通り (鍛冶市商店街)	トリオ前
10	中通り (中通り商店街)	ニューヨーク堂前
11	新地町 (新地中華街商店街)	新地橋上
12	籠町 (広馬場商店街)	十八銀行広馬場 ATM コーナー横
13	築町 (築町商店街)	井上鯨肉店横
14	大波止 (夢彩都)	夢彩都前
15	新大工町 (新大工町商店街)	長崎銀行新大工町支店前
16	住吉町 (住吉商店街)	横尾酒店前
17	住吉町 (住吉商店街)	長崎銀行千歳支店前
18	中園町 (中園銀座商店街)	ジョイフルサン住吉店前
19	稲佐中央通り (稲佐中央通り商店街)	十八銀行稲佐中央通り支店前
20	城栄町本通り (城栄商店街)	宮川呉服店前
21	平和町 (平和町商店街)	十八銀行浦上支店前
22	大黒町 (長崎駅前商店街)	ローソン長崎駅前通店前
23	滑石 (滑石総合ショッピングセンター商店会)	ダंक U 前

4. 調査対象

前記 23 地点を通行する歩行者

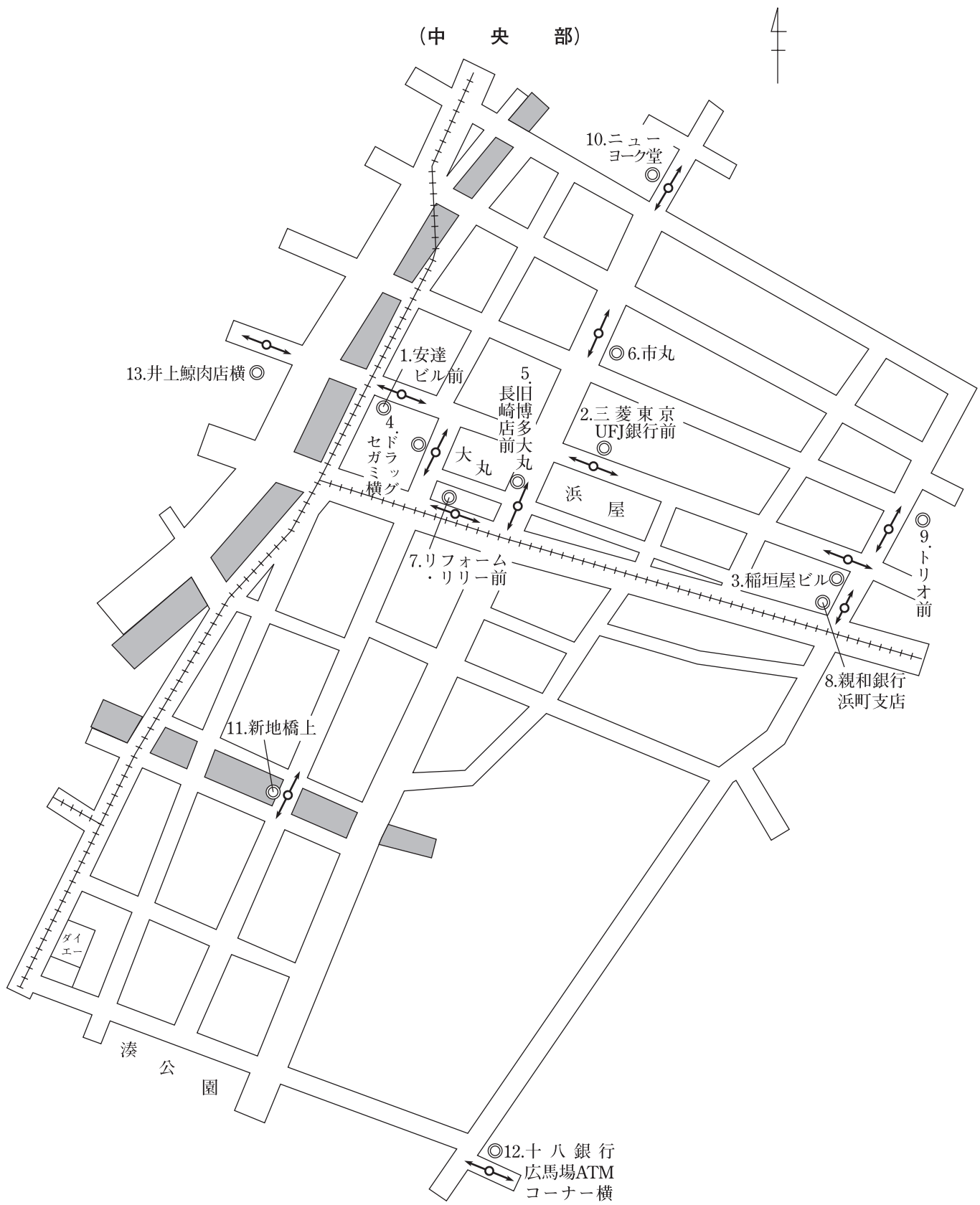
5. 調査内容

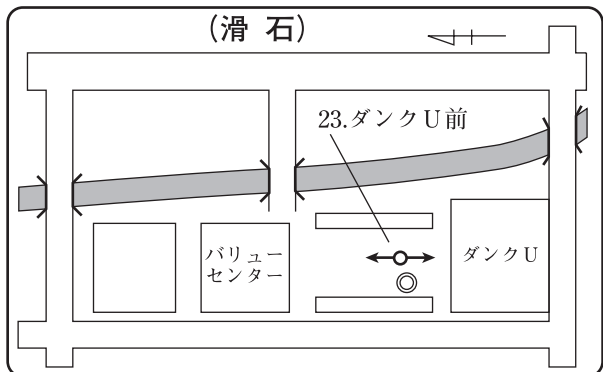
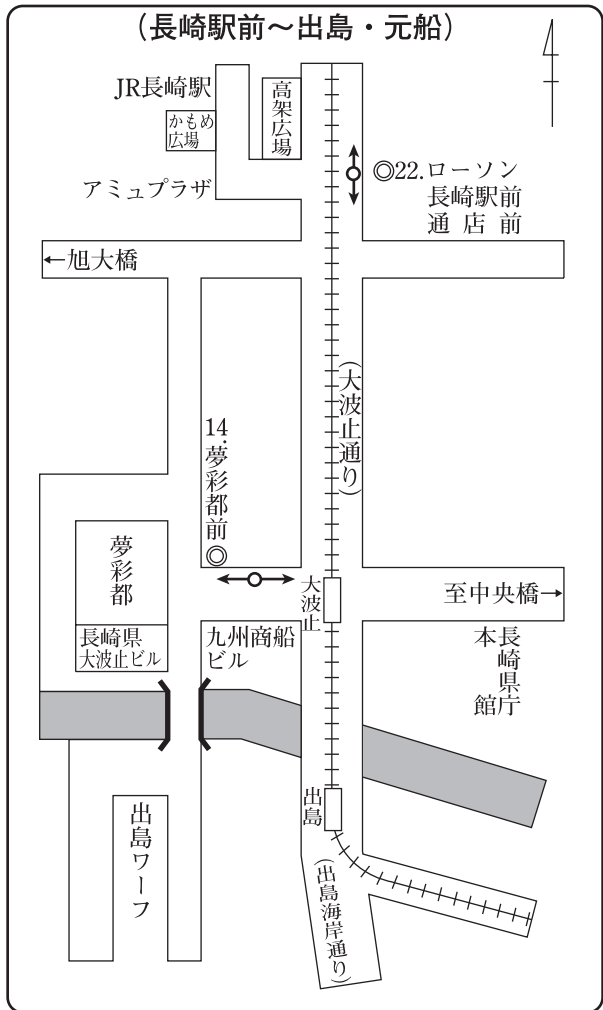
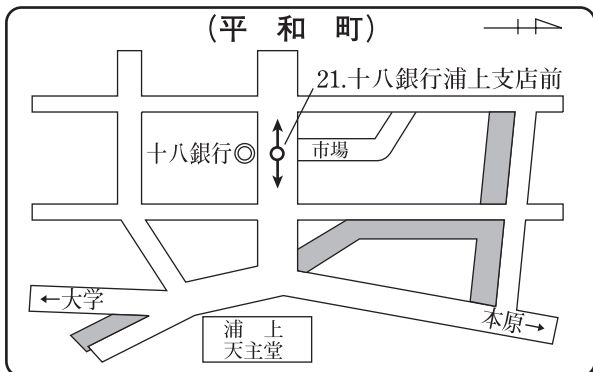
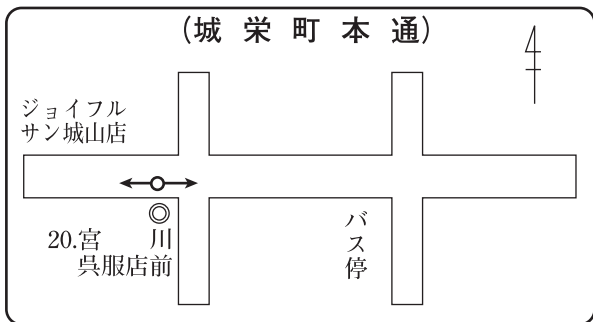
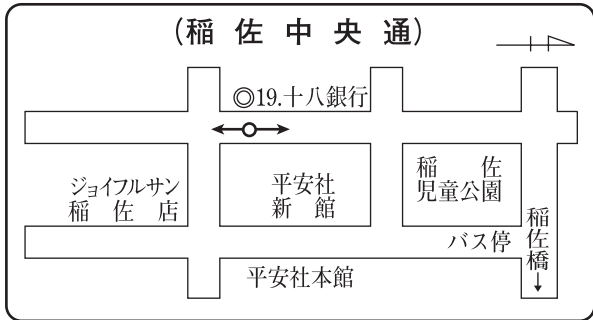
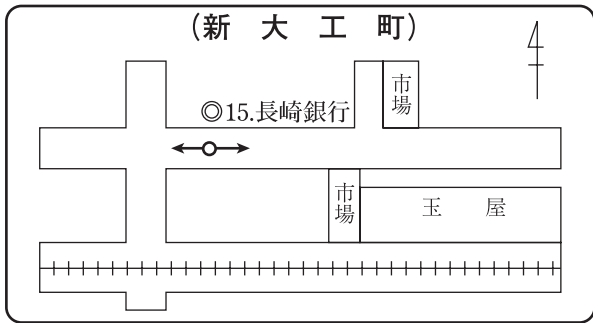
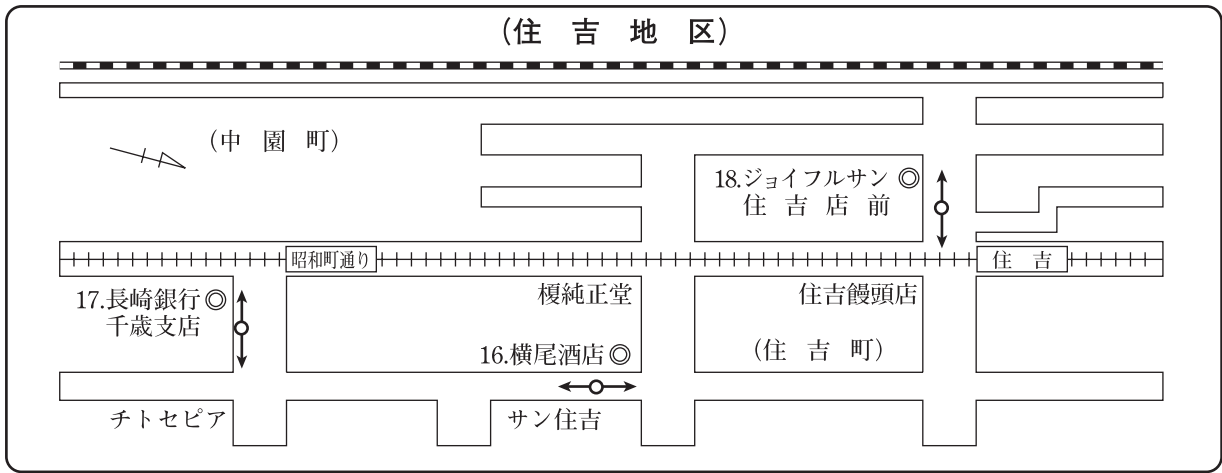
調査員を調査地点に配置し、時間帯別、性別、方向別に計測

※特記事項

- ・平成 9 年は、豪雨・長雨のため延期となり、10 月に実施
- ・平成 12 年から浜市電車通り「みろくや前」、平和町「十八銀行浦上支店前」、「夢彩都前」、「出島ワープ前」、元船町「日通倉庫前」の 5 地点を調査地点に追加
- ・平成 13 年から「アミュプラザ長崎前」、「ローソン長崎駅前通店前」を調査地点に追加
- ・平成 14 年から「出島ワープ前」、「日通倉庫前」、「アミュプラザ長崎前」の調査地点を削除
- ・平成 14 年から浜口町「ひいらぎ前」の調査地点を「朝長時計店前」に変更
- ・平成 15 年から観光通りアーケード街「文明堂」の調査地点を「長崎大丸前（現博多大丸長崎店前）」に変更
- ・平成 15 年から中園町「ジョイフルサン住吉店前」の調査地点をジョイフルサン住吉店西口の見通しの良い地点に若干移動（郵便局前）
- ・平成 16 年 7 月 11 日（日）に参議院議員通常選挙実施
- ・平成 17 年から浜市電車通りアーケード街「みろくや前」の調査地点名を「旧みろくや前」に変更
- ・平成 18 年から浜市電車通りアーケード街「旧みろくや前」の調査地点名を「リフォーム・リリー前」に変更
- ・平成 18 年から浜市アーケード街「東京三菱銀行前」の調査地点名を「三菱東京 UFJ 銀行前」に変更
- ・平成 19 年は、調査予定日の 7 月 6 日・8 日が豪雨であったため順延とし、9 月 28 日・30 日に実施
- ・平成 19 年から浜市アーケード街「馬場家具店前」の調査地点名を「安達ビル前」に変更
- ・平成 20 年から鍛冶屋町通り（鍛冶市商店街）「大野呉服店前」の調査地点名を「旧大野呉服店前」に変更
- ・平成 20 年から城栄町本通り（城栄商店街）「十八銀行城山支店駐車場前」の調査地点を「宮川呉服店前」に変更
- ・平成 21 年から鍛冶屋町通り（鍛冶市商店街）「旧大野呉服店前」の調査地点名を「トリオ前」に変更
- ・平成 21 年から籠町（広馬場商店街）「十八銀行広馬場出張所横」の調査地点名を「十八銀行広馬場 A T M コーナー横」に変更
- ・平成 22 年 7 月 11 日（日）に参議院議員通常選挙実施
- ・平成 22 年から銅座町「ステラビル横」の調査地点名を「ステラビル跡地横」に変更
- ・平成 23 年から銅座町「ステラビル跡地横」、浜口町「朝長時計店前」の調査地点を削除
- ・平成 24 年から滑石（滑石総合ショッピングセンター商店会）「ダンク U 前」を調査地点に追加
- ・平成 24 年から観光通アーケード街（観光通商店街）「博多大丸長崎店前」の調査地点名を「旧博多大丸長崎店前」に変更

歩行者通行量調査地点見取図





2. 平成24年調査結果集計表

単位：人

商店街名	調査地点	7月6日(金)				7月8日(日)				合計		
		男	女	計	順位	男	女	計	順位	通行量	順位	
浜町地区	浜市商店街	1. 安達ビル前	4,995	12,900	17,895	2	6,463	12,694	19,157	2	37,052	2
		2. 三菱東京UFJ銀行前	5,232	14,406	19,638	1	8,900	18,965	27,865	1	47,503	1
		3. 稲垣屋ビル前	2,454	5,022	7,476	8	3,419	5,731	9,150	6	16,626	7
		4. ドラッグセガミ横	3,421	9,380	12,801	3	4,614	9,521	14,135	4	26,936	4
	観光通り商店街	5. 旧博多大丸長崎店前	3,426	7,397	10,823	5	4,634	8,452	13,086	5	23,909	5
		6. 市丸前	4,127	8,238	12,365	4	7,594	11,253	18,847	3	31,212	3
	電車通り商店街	7. リフォーム・リリー前	1,183	2,117	3,300	17	1,668	1,914	3,582	17	6,882	18
	鍛冶市商店街	8. 親和銀行浜町支店横	2,239	3,671	5,910	12	2,261	2,970	5,231	12	11,141	12
		9. トリオ前	1,667	2,312	3,979	16	2,175	2,677	4,852	14	8,831	14
小計		28,744	65,443	94,187	—	41,728	74,177	115,905	—	210,092	—	
その他の地区	中通り商店街	10. ニューヨーク堂前	1,352	2,949	4,301	15	1,770	2,651	4,421	15	8,722	15
	新地中華街商店街	11. 新地橋上	1,914	2,986	4,900	14	2,756	3,100	5,856	11	10,756	13
	広馬場商店街	12. 十八銀行広馬場ATMコーナー横	476	805	1,281	22	477	571	1,048	22	2,329	22
	築町商店街	13. 井上鯨肉店横	3,024	6,129	9,153	6	3,328	5,591	8,919	8	18,072	6
	大波止	14. 夢彩都前	2,311	4,803	7,114	10	3,370	5,639	9,009	7	16,123	8
	新大工町商店街	15. 長崎銀行新大工町支店前	2,136	5,794	7,930	7	1,850	3,046	4,896	13	12,826	11
	住吉商店会	16. 横尾酒店前	1,255	3,694	4,949	13	1,275	2,270	3,545	18	8,494	16
		17. 長崎銀行千歳支店前	1,939	5,513	7,452	9	2,072	4,241	6,313	10	13,765	9
	中園銀座商店会	18. ジョイフルサン住吉店前	2,295	4,678	6,973	11	2,582	4,136	6,718	9	13,691	10
	稲佐中央通り商店街	19. 十八銀行稲佐中央通り支店前	272	662	934	23	199	266	465	23	1,399	23
	城栄商店街	20. 宮川呉服店前	659	1,882	2,541	19	648	955	1,603	21	4,144	20
	平和町商店街	21. 十八銀行浦上支店前	794	1,649	2,443	20	806	925	1,731	20	4,174	19
	長崎駅前商店街	22. ローソン長崎駅前通店前	1,102	768	1,870	21	1,042	703	1,745	19	3,615	21
滑石総合ショッピングセンター商店会	23. ダンクU前	912	2,388	3,300	17	1,431	2,563	3,994	16	7,294	17	
小計		20,441	44,700	65,141	—	23,606	36,657	60,263	—	125,404	—	
合計		49,185	110,143	159,328	—	65,334	110,834	176,168	—	335,496	—	

※表1での総通行量は、対前年（平成23年）との比較がしやすいように、「 DankU前」の通行量を除いた結果を表記している。

3. 対前年比較

1. 総通行量（表1）

総通行量（「 DankU前」の通行量を除く）は、平日（7/6・曇り）が156,028人で対前年比93.8%であり、減少した。

一方、日曜日（7/8・晴れ）は172,174人で対前年比109.5%であり、増加に転じ、3年ぶりに日曜日の総通行量が平日の総通行量を上回る結果となった。

総通行量（表1）

		平成24年		平成23年		対前年比 (A/B)
		通行量 (A)	構成比	通行量 (B)	構成比	
平日	男性	48,273人	30.9%	49,448人	29.7%	97.6%
	女性	107,755人	69.1%	116,809人	70.3%	92.2%
	合計	156,028人	100.0%	166,257人	100.0%	93.8%
日曜日	男性	63,903人	37.1%	56,950人	36.2%	112.2%
	女性	108,271人	62.9%	100,337人	63.8%	107.9%
	合計	172,174人	100.0%	157,287人	100.0%	109.5%

2. 調査地点別通行量（表2-1、表2-2）

全体的にみると23地点中、平日で4地点のみが増加であったが、日曜日では16地点が増加となった。

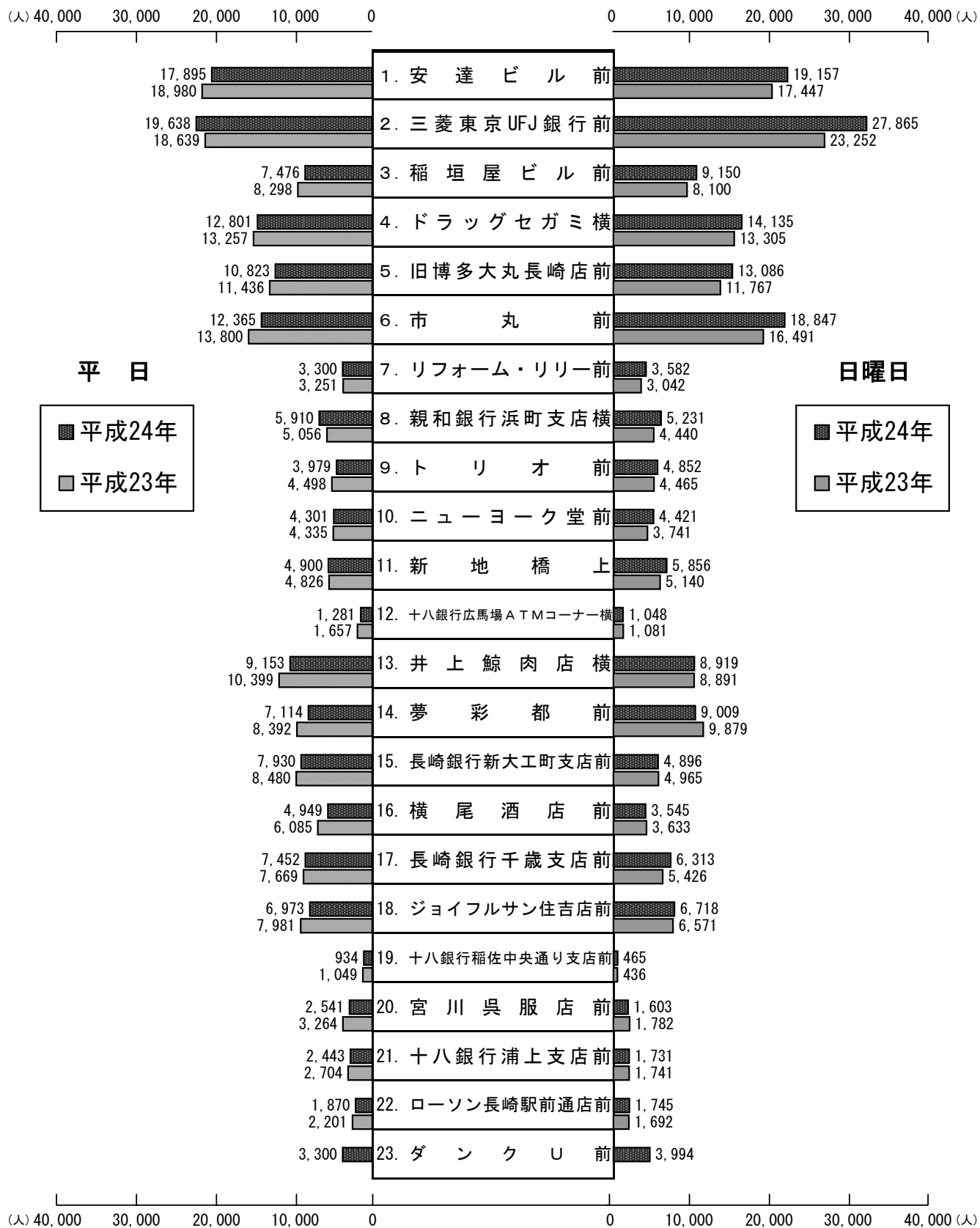
特に日曜日の浜町地区では、9地点全てが増加しており、各地点、概ね対前年比10%前後の増加となった。特に「三菱東京UFJ銀行前」では、対前年比20%増加した。

当日は、イベント等は行われていなかったが、好天で過ごしやすかったことや、最近、「観光通り商店街」に総合ディスカウントストアがオープンしたことなどが一因として考えられる。

調査地点別通行量（表2-1）

調査地点		平日			日曜日		
		平成24年 通行量 (人) A	平成23年 通行量 (人) B	対前年比 A/B	平成24年 通行量 (人) A	平成23年 通行量 (人) B	対前年比 A/B
浜市商店街	1. 安達ビル前	17,895	18,980	94.3%	19,157	17,447	109.8%
	2. 三菱東京UFJ銀行前	19,638	18,639	105.4%	27,865	23,252	119.8%
	3. 稲垣屋ビル前	7,476	8,298	90.1%	9,150	8,100	113.0%
	4. ドラッグセガミ横	12,801	13,257	96.6%	14,135	13,305	106.2%
観光通り商店街	5. 旧博多大丸長崎店前	10,823	11,436	94.6%	13,086	11,767	111.2%
	6. 市丸前	12,365	13,800	89.6%	18,847	16,491	114.3%
電車通り商店街	7. リフォーム・リリー前	3,300	3,251	101.5%	3,582	3,042	117.8%
鍛冶市商店街	8. 親和銀行浜町支店横	5,910	5,056	116.9%	5,231	4,440	117.8%
	9. トリオ前	3,979	4,498	88.5%	4,852	4,465	108.7%
中通り商店街	10. ニューヨーク堂前	4,301	4,335	99.2%	4,421	3,741	118.2%
新地中華街商店街	11. 新地橋上	4,900	4,826	101.5%	5,856	5,140	113.9%
広馬場商店街	12. 十八銀行広馬場ATMコーナー横	1,281	1,657	77.3%	1,048	1,081	96.9%
築町商店街	13. 井上鯨肉店横	9,153	10,399	88.0%	8,919	8,891	100.3%
大波止	14. 夢彩都前	7,114	8,392	84.8%	9,009	9,879	91.2%
新大工町商店街	15. 長崎銀行新大工町支店前	7,930	8,480	93.5%	4,896	4,965	98.6%
住吉商店会	16. 横尾酒店前	4,949	6,085	81.3%	3,545	3,633	97.6%
	17. 長崎銀行千歳支店前	7,452	7,669	97.2%	6,313	5,426	116.3%
中園銀座商店会	18. ジョイフルサン住吉店前	6,973	7,981	87.4%	6,718	6,571	102.2%
稲佐中央通り商店街	19. 十八銀行稲佐中央通り支店前	934	1,049	89.0%	465	436	106.7%
城栄商店街	20. 宮川呉服店前	2,541	3,264	77.8%	1,603	1,782	90.0%
平和町商店街	21. 十八銀行浦上支店前	2,443	2,704	90.3%	1,731	1,741	99.4%
長崎駅前商店街	22. ローソン長崎駅前通店前	1,870	2,201	85.0%	1,745	1,692	103.1%
小計		156,028	166,257	93.8%	172,174	157,287	109.5%
滑石総合ショッピングセンター商店会	23. ダンクU前	3,300	—	—	3,994	—	—
合計		159,328	166,257	—	176,168	157,287	—
天候		曇り	曇り	—	晴れ	晴れ	—

調査地点別通行量（表 2 - 2）



4. 調査地点別通行量ベストテン

調査地点別通行量ベストテン（表3）を見てみると、平日は、前年2位だった「三菱東京UFJ銀行前」が1位に、前年4位だった「ドラッグセガミ横」が3位にそれぞれ順位を上げたが、前年8位だった「夢彩都前」が10位に順位を下げた。また、前年11位だった「長崎銀行千歳支店前」が9位に順位を上げ、今回ベストテン圏内に入った。

日曜日では、1位「三菱東京UFJ銀行前」、2位「安達ビル前」、3位「市丸前」と以下5位まで前年と変化はなく、前年8位だった「稲垣屋ビル前」が6位に順位を上げたものの、ベストテンの顔ぶれに変化はなかった。

調査地点別通行量ベストテン（表3）

単位：人

平 日					
順位	調査地点	平成24年 通行量	平成23年 順位	平成23年 通行量	対前年比
1	三菱東京UFJ銀行前	19,638	2位↑	18,639	105.4%
2	安達ビル前	17,895	1位↓	18,980	94.3%
3	ドラッグセガミ横	12,801	4位↑	13,257	96.6%
4	市丸前	12,365	3位↓	13,800	89.6%
5	旧博多大丸長崎店前	10,823	5位→	11,436	94.6%
6	井上鯨肉店横	9,153	6位→	10,399	88.0%
7	長崎銀行新大工町支店前	7,930	7位→	8,480	93.5%
8	稲垣屋ビル前	7,476	9位↑	8,298	90.1%
9	長崎銀行千歳支店前	7,452	11位↑	7,669	97.2%
10	夢彩都前	7,114	8位↓	8,392	84.8%

日 曜 日					
順位	調査地点	平成24年 通行量	平成23年 順位	平成23年 通行量	対前年比
1	三菱東京UFJ銀行前	27,865	1位→	23,252	119.8%
2	安達ビル前	19,157	2位→	17,447	109.8%
3	市丸前	18,847	3位→	16,491	114.3%
4	ドラッグセガミ横	14,135	4位→	13,305	106.2%
5	旧博多大丸長崎店前	13,086	5位→	11,767	111.2%
6	稲垣屋ビル前	9,150	8位↑	8,100	113.0%
7	夢彩都前	9,009	6位↓	9,879	91.2%
8	井上鯨肉店横	8,919	7位↓	8,891	100.3%
9	ジョイフルサン住吉店前	6,718	9位→	6,571	102.2%
10	長崎銀行千歳支店前	6,313	10位→	5,426	116.3%

5. 時間帯別ウエイト (表4)

平日・・・7/6 休日・・・7/8 網掛けはピーク時

調査地点	時間帯 調査日	10:00	11:00	12:00	13:00	14:00	15:00	16:00	17:00	通行量 (人)
		11:00	12:00	13:00	14:00	15:00	16:00	17:00	18:00	
1. 安達ビル前	平日	9.9%	12.6%	12.8%	11.8%	11.6%	12.0%	12.9%	16.4%	17,895
	日曜日	7.9%	10.8%	12.4%	13.2%	14.5%	14.8%	13.4%	13.0%	19,157
2. 三菱東京UFJ銀行前	平日	10.0%	13.0%	13.7%	13.5%	12.7%	12.1%	12.4%	12.7%	19,638
	日曜日	6.5%	11.3%	12.8%	14.7%	16.0%	14.6%	13.0%	10.9%	27,865
3. 稲垣屋ビル前	平日	10.9%	13.0%	14.2%	12.8%	13.0%	11.1%	12.5%	12.6%	7,476
	日曜日	7.3%	10.7%	11.9%	14.9%	16.8%	14.5%	12.3%	11.6%	9,150
4. ドラッグセガミ横	平日	10.2%	12.6%	13.0%	13.0%	12.5%	12.9%	※13.0%	12.9%	12,801
	日曜日	6.9%	10.3%	12.0%	13.3%	15.4%	13.9%	14.9%	13.3%	14,135
5. 旧博多大丸長崎店前	平日	9.7%	11.9%	15.2%	11.0%	13.0%	12.3%	12.8%	14.0%	10,823
	日曜日	8.1%	11.8%	12.4%	14.2%	14.8%	14.4%	11.9%	12.2%	13,086
6. 市丸前	平日	10.5%	12.4%	15.1%	14.6%	13.4%	10.9%	11.1%	12.0%	12,365
	日曜日	7.7%	12.4%	11.7%	18.0%	13.8%	13.7%	11.9%	10.8%	18,847
7. リフォーム・リリー前	平日	9.5%	11.0%	14.0%	12.1%	12.2%	12.1%	14.1%	14.9%	3,300
	日曜日	8.9%	11.6%	10.8%	14.4%	12.6%	14.5%	14.7%	12.5%	3,582
8. 親和銀行浜町支店横	平日	11.4%	11.7%	12.6%	11.6%	14.8%	11.4%	12.4%	14.1%	5,910
	日曜日	8.1%	10.6%	11.9%	14.6%	13.9%	14.5%	13.3%	13.1%	5,231
9. トリオ前	平日	9.6%	11.7%	13.2%	14.3%	12.1%	12.5%	12.9%	13.6%	3,979
	日曜日	7.6%	11.8%	12.6%	13.5%	14.4%	13.4%	13.7%	13.0%	4,852
10. ニューヨーク堂前	平日	8.4%	11.8%	12.3%	10.6%	11.8%	15.0%	17.4%	12.7%	4,301
	日曜日	9.0%	12.2%	15.9%	12.8%	13.8%	11.0%	14.6%	10.7%	4,421
11. 新地橋上	平日	8.1%	12.8%	14.1%	12.9%	12.6%	11.4%	12.8%	15.3%	4,900
	日曜日	8.1%	11.5%	15.2%	15.7%	12.1%	12.6%	14.4%	10.6%	5,856
12. 十八銀行広馬場ATMコーナー横	平日	12.4%	10.7%	13.1%	13.6%	10.1%	11.6%	12.1%	16.4%	1,281
	日曜日	14.5%	10.6%	12.1%	19.2%	10.3%	10.4%	12.3%	10.6%	1,048
13. 井上鯨肉店横	平日	9.0%	11.9%	13.9%	12.1%	12.9%	10.9%	13.8%	15.5%	9,153
	日曜日	8.5%	10.5%	12.3%	13.9%	13.9%	14.6%	13.7%	12.7%	8,919
14. 夢彩都前	平日	7.9%	11.4%	16.7%	12.8%	11.2%	12.6%	12.9%	14.5%	7,114
	日曜日	7.2%	10.0%	11.3%	12.8%	13.3%	17.3%	15.2%	12.9%	9,009
15. 長崎銀行新大工町支店前	平日	14.3%	14.4%	12.8%	11.3%	10.9%	12.2%	12.3%	11.9%	7,930
	日曜日	13.3%	12.4%	12.4%	10.4%	11.4%	13.3%	12.9%	13.9%	4,896
16. 横尾酒店前	平日	13.0%	15.1%	※15.1%	13.2%	10.9%	11.9%	10.8%	10.0%	4,949
	日曜日	10.9%	12.0%	12.0%	14.4%	11.2%	13.6%	14.1%	11.8%	3,545
17. 長崎銀行千歳支店前	平日	11.7%	12.9%	12.1%	13.1%	12.1%	12.7%	※13.1%	12.3%	7,452
	日曜日	9.9%	12.5%	12.9%	12.6%	12.7%	13.1%	13.0%	13.2%	6,313
18. ジョイフルサン住吉店前	平日	13.2%	12.4%	14.7%	10.6%	12.5%	11.8%	13.4%	11.4%	6,973
	日曜日	11.8%	11.5%	11.8%	12.2%	13.2%	12.5%	14.8%	12.1%	6,718
19. 十八銀行稲佐中央通り支店前	平日	14.3%	13.7%	14.8%	8.9%	10.1%	6.1%	18.6%	13.5%	934
	日曜日	17.6%	14.0%	8.4%	9.2%	9.9%	11.0%	15.5%	14.4%	465
20. 宮川呉服店前	平日	14.9%	15.0%	13.7%	11.5%	10.7%	7.8%	13.3%	13.2%	2,541
	日曜日	13.5%	13.5%	12.5%	11.7%	8.7%	10.2%	13.6%	16.3%	1,603
21. 十八銀行浦上支店前	平日	14.0%	13.6%	13.2%	11.8%	8.8%	9.4%	14.1%	15.0%	2,443
	日曜日	15.8%	12.7%	11.0%	11.5%	10.4%	10.3%	13.6%	14.7%	1,731
22. ローソン長崎駅前通店前	平日	8.9%	11.6%	18.0%	11.8%	10.5%	10.3%	11.0%	17.9%	1,870
	日曜日	10.5%	11.6%	18.2%	15.1%	10.8%	12.6%	10.4%	10.9%	1,745
23. ダンクU前	平日	17.1%	16.8%	13.7%	9.5%	9.2%	11.2%	12.6%	10.0%	3,300
	日曜日	13.3%	14.3%	10.3%	10.2%	11.1%	11.6%	14.1%	15.1%	3,994

※印…実際の通行量が多い方を網掛けしています

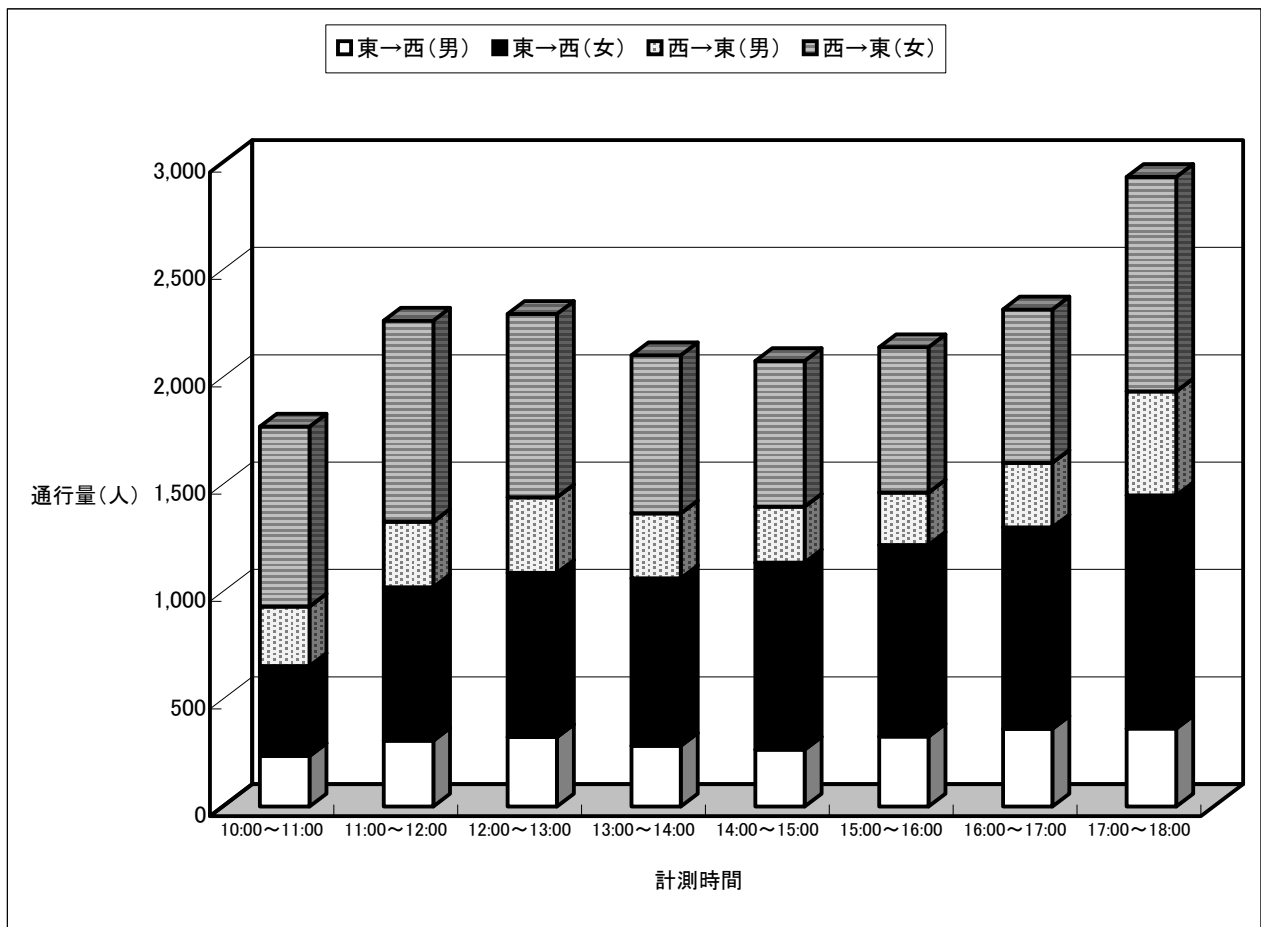
2. 調査地点別データ

1. 方向別・男女別集計表及びグラフ

1. 方向別・男女別集計表及びグラフ

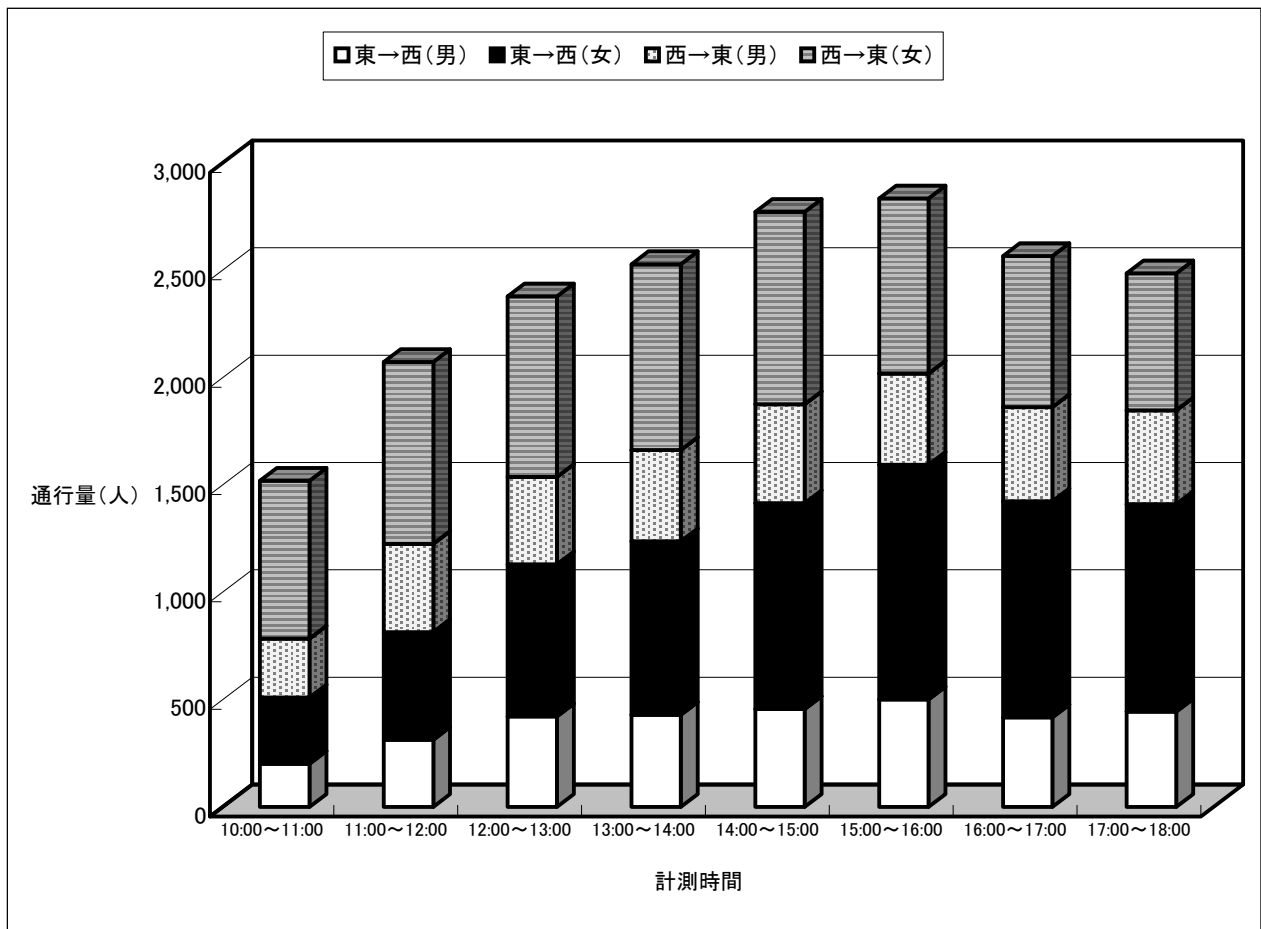
1. 安達ビル前（平日）

	調査日	7月6日(金)						合計
	方向	東 → 西			西 → 東			
	性別	男	女	計	男	女	計	
計測時間	10:00～11:00	236	418	654	278	838	1,116	1,770
	11:00～12:00	307	715	1,022	305	936	1,241	2,263
	12:00～13:00	324	765	1,089	351	855	1,206	2,295
	13:00～14:00	283	780	1,063	303	737	1,040	2,103
	14:00～15:00	266	871	1,137	260	678	938	2,075
	15:00～16:00	327	892	1,219	244	677	921	2,140
	16:00～17:00	362	938	1,300	301	715	1,016	2,316
	17:00～18:00	364	1,086	1,450	484	999	1,483	2,933
合計	2,469	6,465	8,934	2,526	6,435	8,961	17,895	



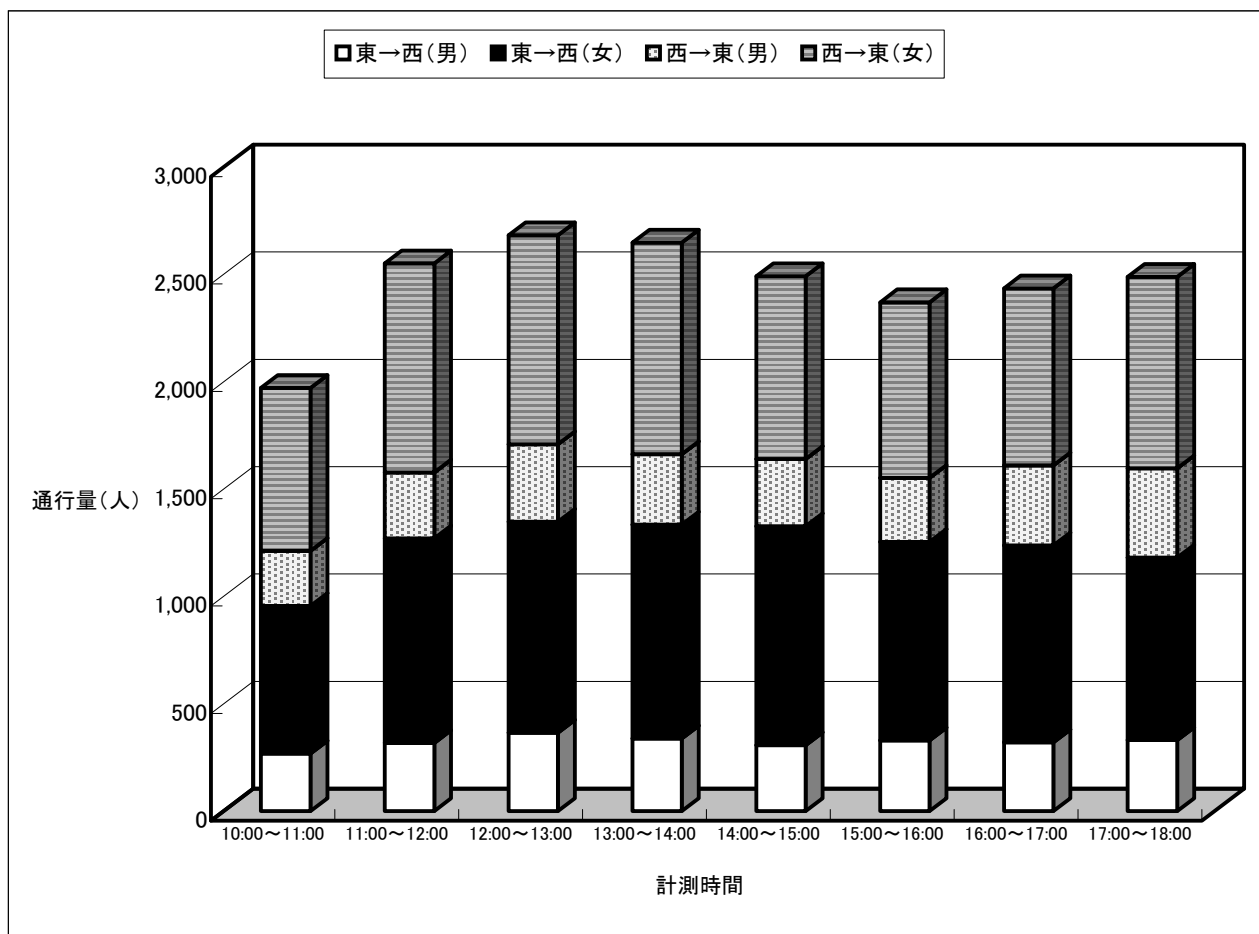
1. 安達ビル前（日曜）

	調査日	7月8日(日)						合計
	方向	東 → 西			西 → 東			
	性別	男	女	計	男	女	計	
計測時間	10:00～11:00	201	309	510	274	736	1,010	1,520
	11:00～12:00	313	502	815	410	848	1,258	2,073
	12:00～13:00	422	708	1,130	407	841	1,248	2,378
	13:00～14:00	429	808	1,237	426	865	1,291	2,528
	14:00～15:00	457	958	1,415	461	896	1,357	2,772
	15:00～16:00	501	1,093	1,594	425	815	1,240	2,834
	16:00～17:00	418	1,006	1,424	438	704	1,142	2,566
	17:00～18:00	444	966	1,410	437	639	1,076	2,486
合計	3,185	6,350	9,535	3,278	6,344	9,622	19,157	



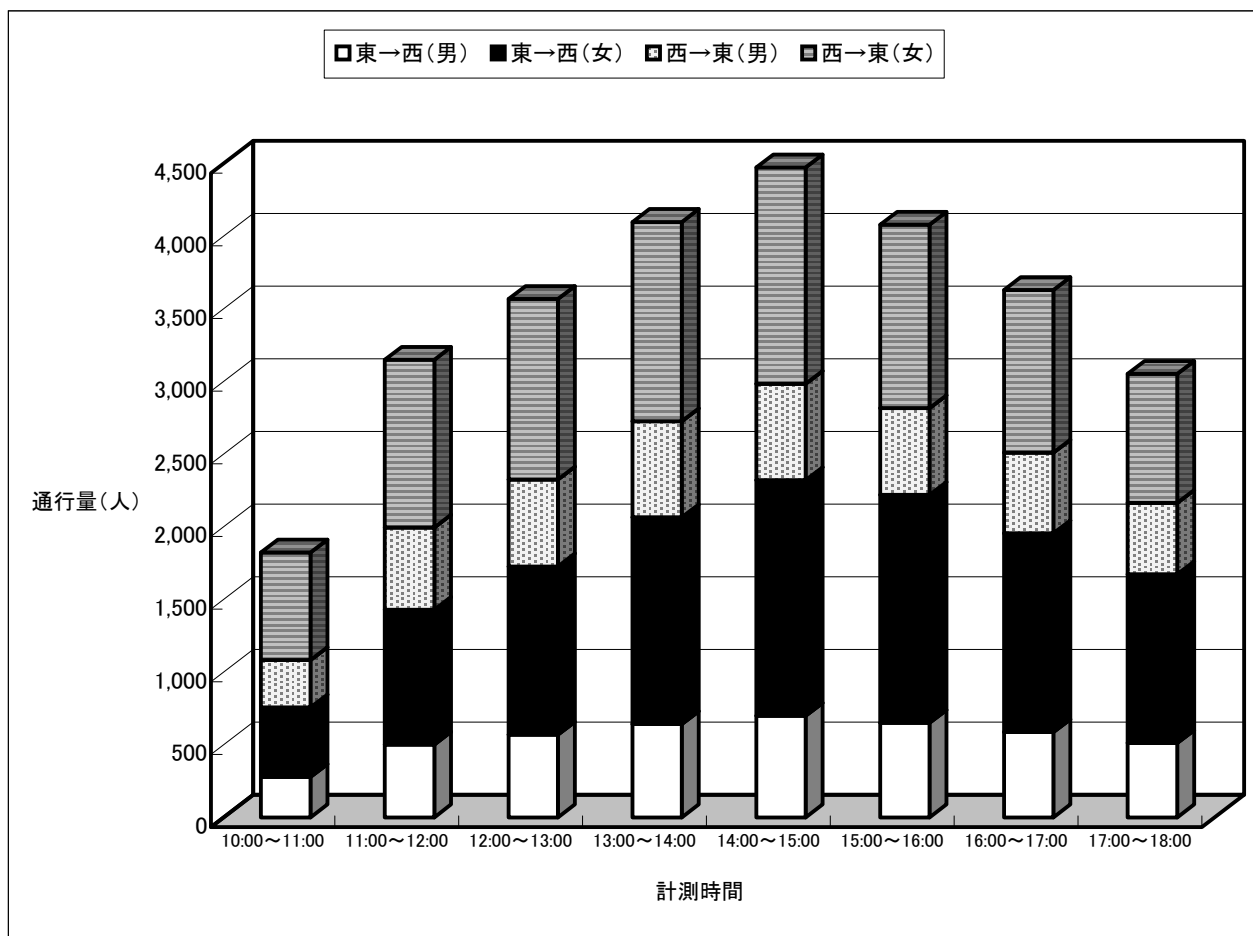
2. 三菱東京UFJ銀行前（平日）

	調査日	7月6日(金)						合計
	方向	西 → 東			東 → 西			
	性別	男	女	計	男	女	計	
計測時間	10:00～11:00	256	759	1,015	269	687	956	1,971
	11:00～12:00	307	974	1,281	318	952	1,270	2,551
	12:00～13:00	361	973	1,334	365	983	1,348	2,682
	13:00～14:00	328	985	1,313	338	997	1,335	2,648
	14:00～15:00	313	852	1,165	307	1,020	1,327	2,492
	15:00～16:00	298	818	1,116	330	924	1,254	2,370
	16:00～17:00	374	824	1,198	321	916	1,237	2,435
	17:00～18:00	416	892	1,308	331	850	1,181	2,489
合計	2,653	7,077	9,730	2,579	7,329	9,908	19,638	



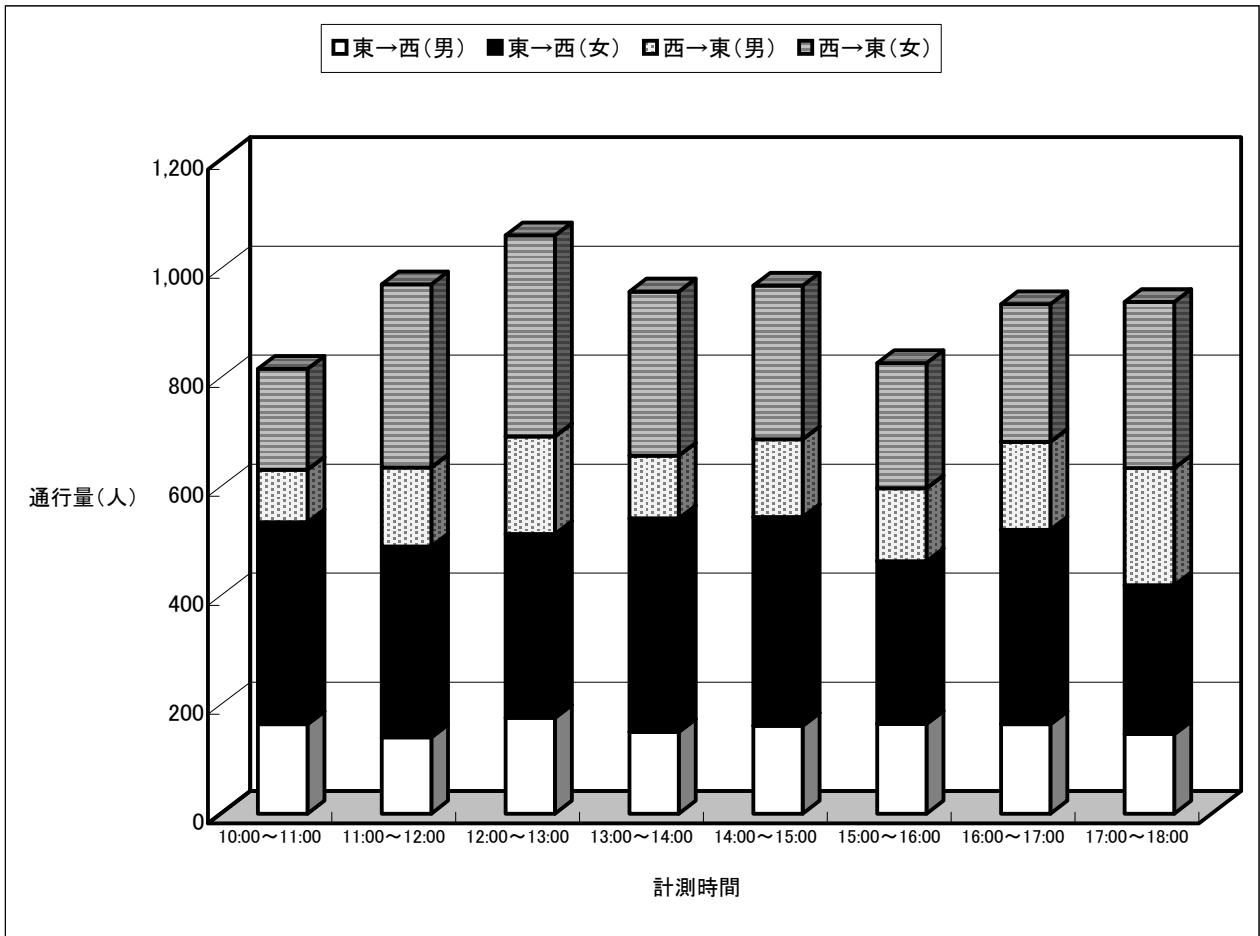
2. 三菱東京UFJ銀行前（日曜）

	調査日	7月8日(日)						合計
	方向	西 → 東			東 → 西			
	性別	男	女	計	男	女	計	
計測時間	10:00～11:00	325	741	1,066	279	478	757	1,823
	11:00～12:00	565	1,154	1,719	501	928	1,429	3,148
	12:00～13:00	597	1,243	1,840	570	1,157	1,727	3,567
	13:00～14:00	661	1,371	2,032	643	1,422	2,065	4,097
	14:00～15:00	663	1,489	2,152	699	1,621	2,320	4,472
	15:00～16:00	598	1,261	1,859	650	1,569	2,219	4,078
	16:00～17:00	556	1,119	1,675	588	1,366	1,954	3,629
	17:00～18:00	493	886	1,379	512	1,160	1,672	3,051
合計	4,458	9,264	13,722	4,442	9,701	14,143	27,865	



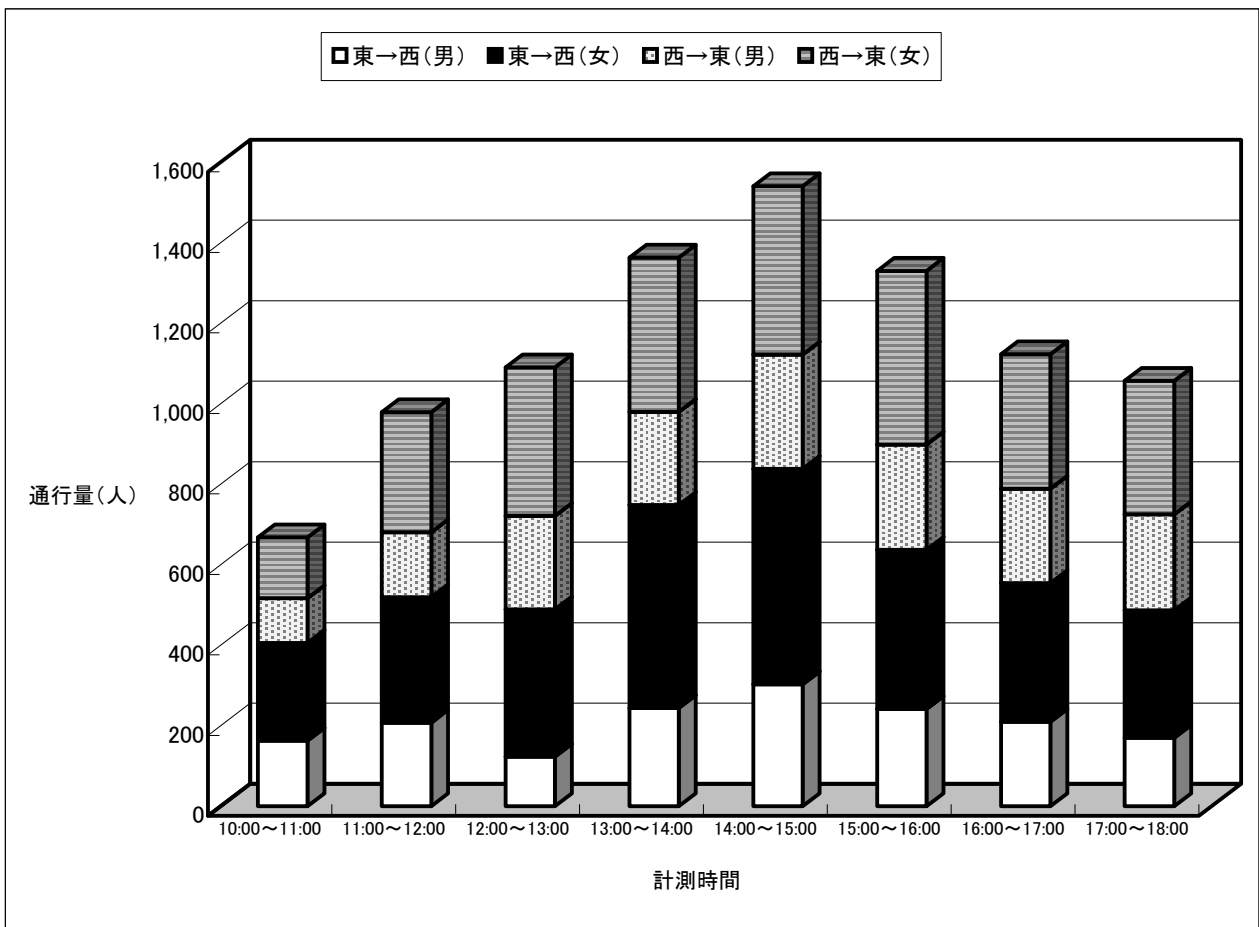
3. 稲垣屋ビル前（平日）

	調査日	7月6日(金)						合計
	方向	西 → 東			東 → 西			
	性別	男	女	計	男	女	計	
計測時間	10:00～11:00	96	185	281	164	371	535	816
	11:00～12:00	145	336	481	140	350	490	971
	12:00～13:00	179	369	548	176	337	513	1,061
	13:00～14:00	115	301	416	150	392	542	958
	14:00～15:00	143	282	425	161	383	544	969
	15:00～16:00	134	230	364	165	298	463	827
	16:00～17:00	161	253	414	164	357	521	935
	17:00～18:00	215	305	520	146	273	419	939
合計	1,188	2,261	3,449	1,266	2,761	4,027	7,476	



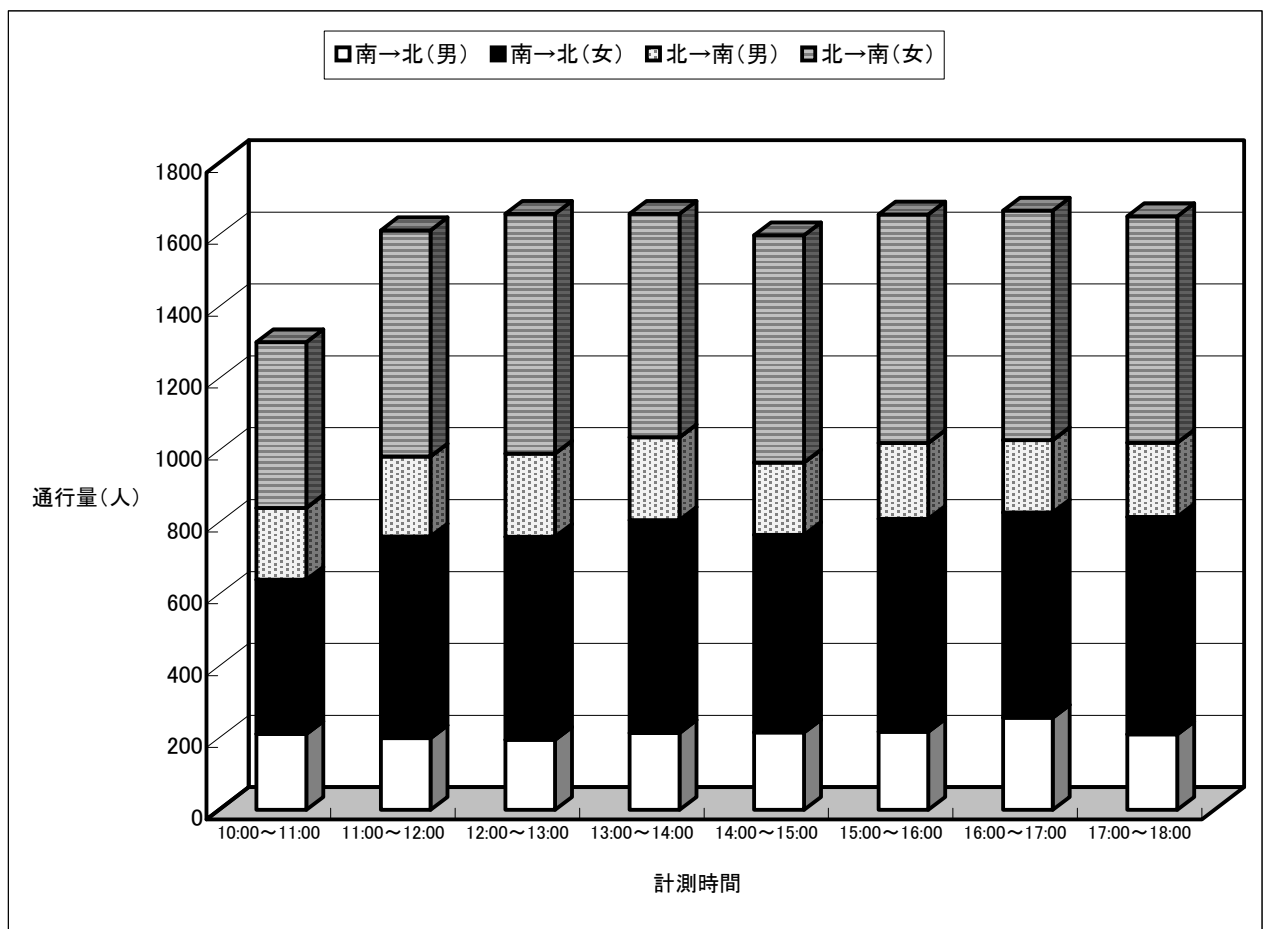
3. 稲垣屋ビル前（日曜）

	調査日	7月8日(日)						合 計
	方 向	西 → 東			東 → 西			
	性 別	男	女	計	男	女	計	
計 測 時 間	10:00～11:00	111	151	262	163	243	406	668
	11:00～12:00	162	298	460	208	311	519	979
	12:00～13:00	232	369	601	123	366	489	1,090
	13:00～14:00	232	383	615	244	504	748	1,363
	14:00～15:00	284	418	702	303	535	838	1,540
	15:00～16:00	262	431	693	242	395	637	1,330
	16:00～17:00	235	334	569	210	344	554	1,123
	17:00～18:00	238	332	570	170	317	487	1,057
合 計	1,756	2,716	4,472	1,663	3,015	4,678	9,150	



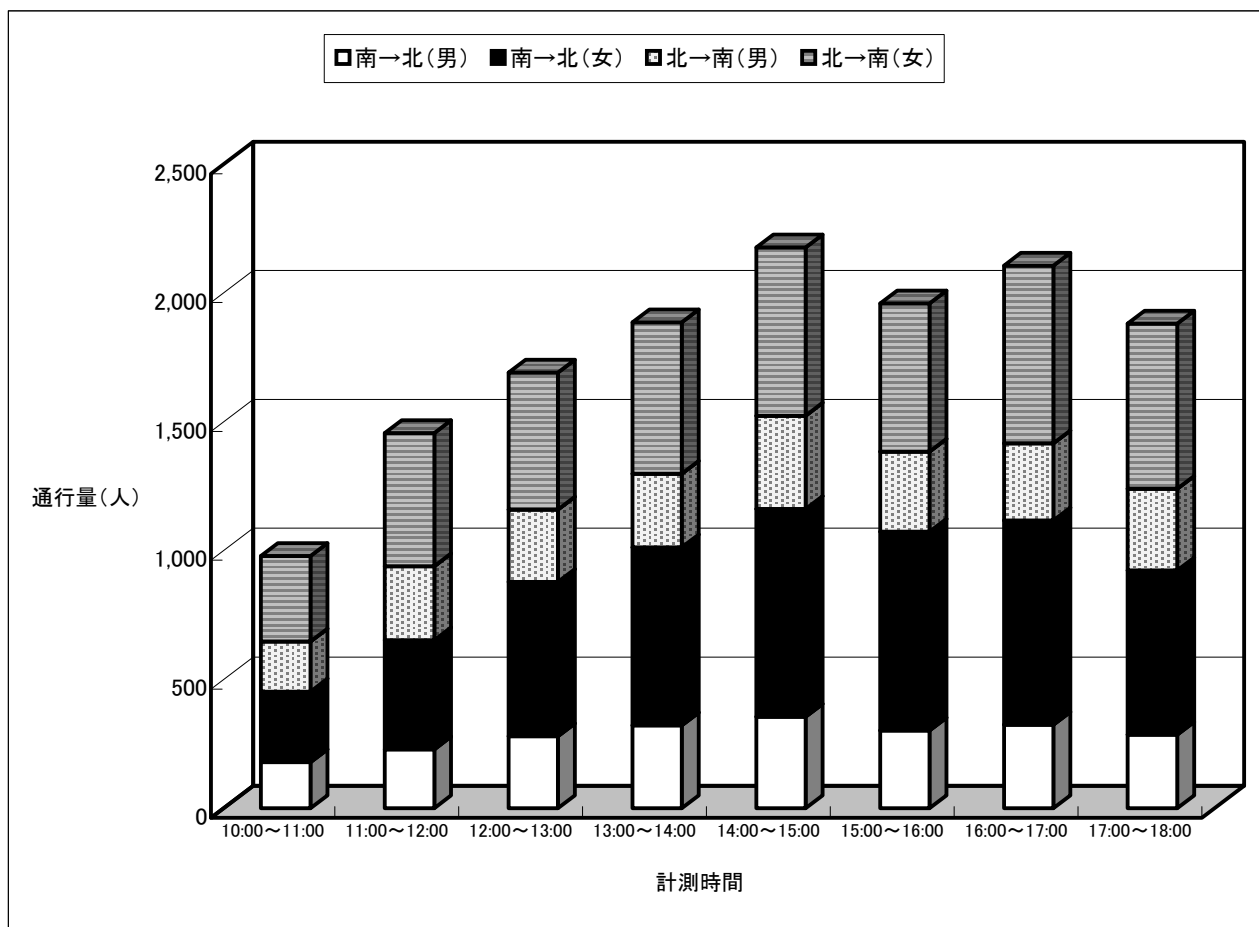
4. ドラッグセガミ横（平日）

	調査日	7月6日(金)						合計
	方向	南 → 北			北 → 南			
	性別	男	女	計	男	女	計	
計測時間	10:00～11:00	211	429	640	200	461	661	1,301
	11:00～12:00	199	561	760	223	629	852	1,612
	12:00～13:00	195	564	759	232	667	899	1,658
	13:00～14:00	214	592	806	230	622	852	1,658
	14:00～15:00	215	550	765	201	632	833	1,598
	15:00～16:00	217	592	809	211	636	847	1,656
	16:00～17:00	256	571	827	201	639	840	1,667
	17:00～18:00	210	605	815	206	630	836	1,651
合計	1,717	4,464	6,181	1,704	4,916	6,620	12,801	



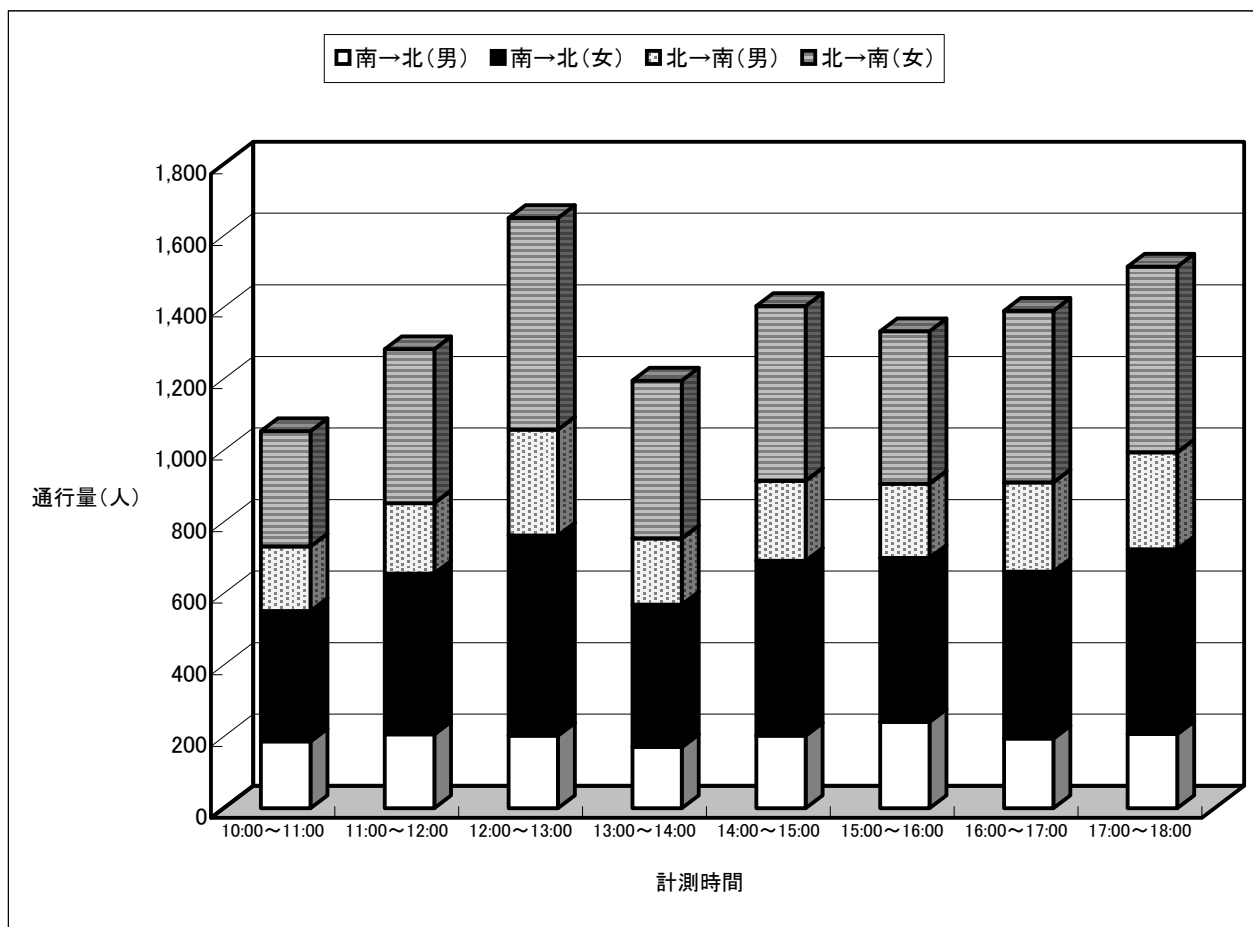
4. ドラッグセガミ横（日曜）

	調査日	7月8日(日)						合計
	方向	南 → 北			北 → 南			
	性別	男	女	計	男	女	計	
計測時間	10:00～11:00	179	274	453	194	332	526	979
	11:00～12:00	229	423	652	287	517	804	1,456
	12:00～13:00	280	598	878	281	532	813	1,691
	13:00～14:00	322	691	1,013	285	588	873	1,886
	14:00～15:00	356	806	1,162	362	653	1,015	2,177
	15:00～16:00	302	772	1,074	310	575	885	1,959
	16:00～17:00	324	793	1,117	300	689	989	2,106
	17:00～18:00	286	637	923	317	641	958	1,881
合計	2,278	4,994	7,272	2,336	4,527	6,863	14,135	



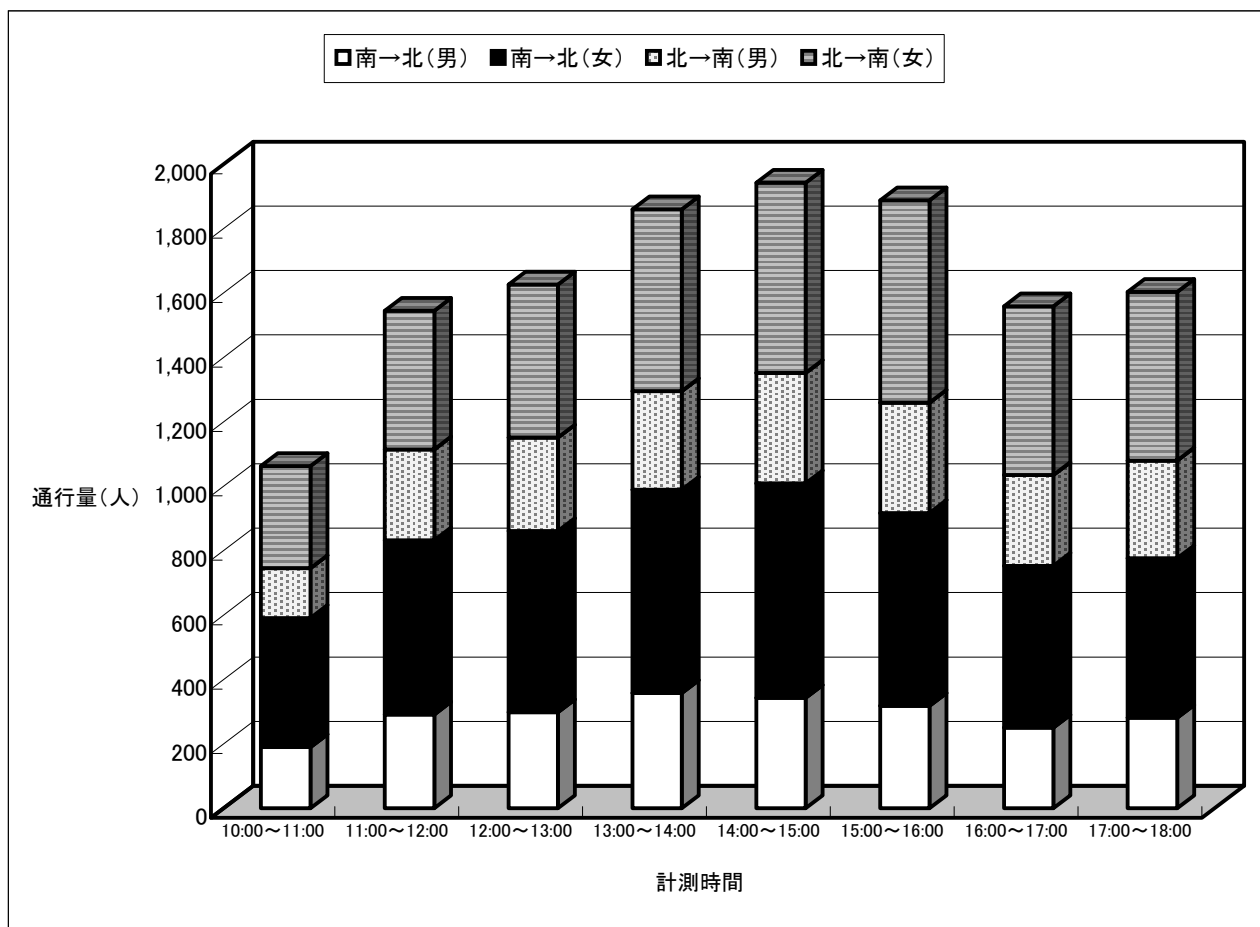
5. 旧博多大丸長崎店前（平日）

	調査日	7月6日(金)						合計
	方向	南 → 北			北 → 南			
	性別	男	女	計	男	女	計	
計測時間	10:00～11:00	187	364	551	181	322	503	1,054
	11:00～12:00	207	449	656	197	430	627	1,283
	12:00～13:00	203	559	762	296	592	888	1,650
	13:00～14:00	171	398	569	185	441	626	1,195
	14:00～15:00	203	489	692	223	489	712	1,404
	15:00～16:00	242	458	700	207	426	633	1,333
	16:00～17:00	195	466	661	250	479	729	1,390
	17:00～18:00	208	516	724	271	519	790	1,514
合計	1,616	3,699	5,315	1,810	3,698	5,508	10,823	



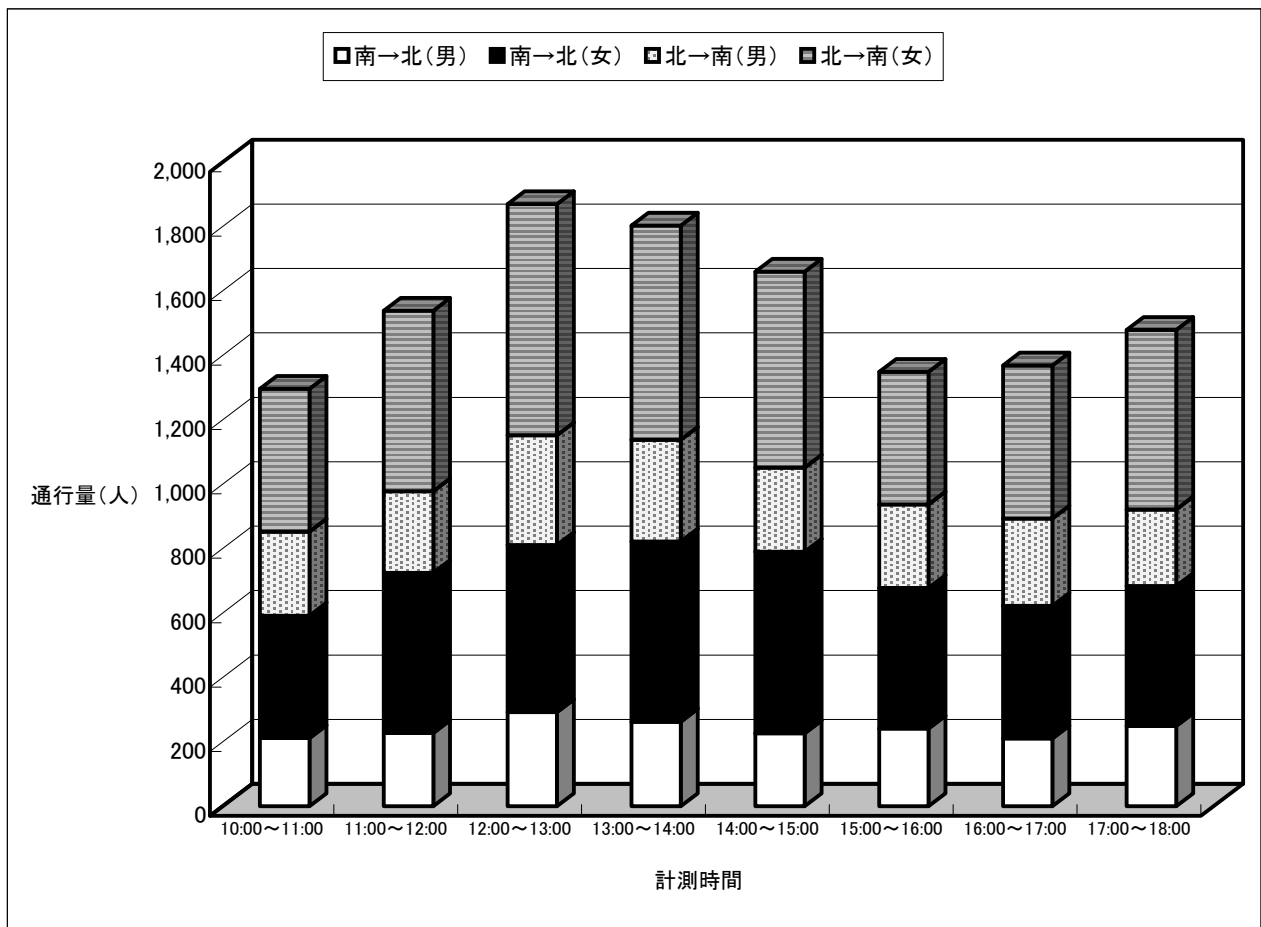
5. 旧博多大丸長崎店前（日曜）

	調査日	7月8日(日)						合計
	方向	南 → 北			北 → 南			
	性別	男	女	計	男	女	計	
計測時間	10:00～11:00	190	401	591	155	317	472	1,063
	11:00～12:00	291	541	832	282	431	713	1,545
	12:00～13:00	298	563	861	290	475	765	1,626
	13:00～14:00	358	631	989	306	565	871	1,860
	14:00～15:00	343	666	1,009	343	590	933	1,942
	15:00～16:00	318	599	917	342	629	971	1,888
	16:00～17:00	251	502	753	282	524	806	1,559
	17:00～18:00	281	495	776	304	523	827	1,603
合計	2,330	4,398	6,728	2,304	4,054	6,358	13,086	



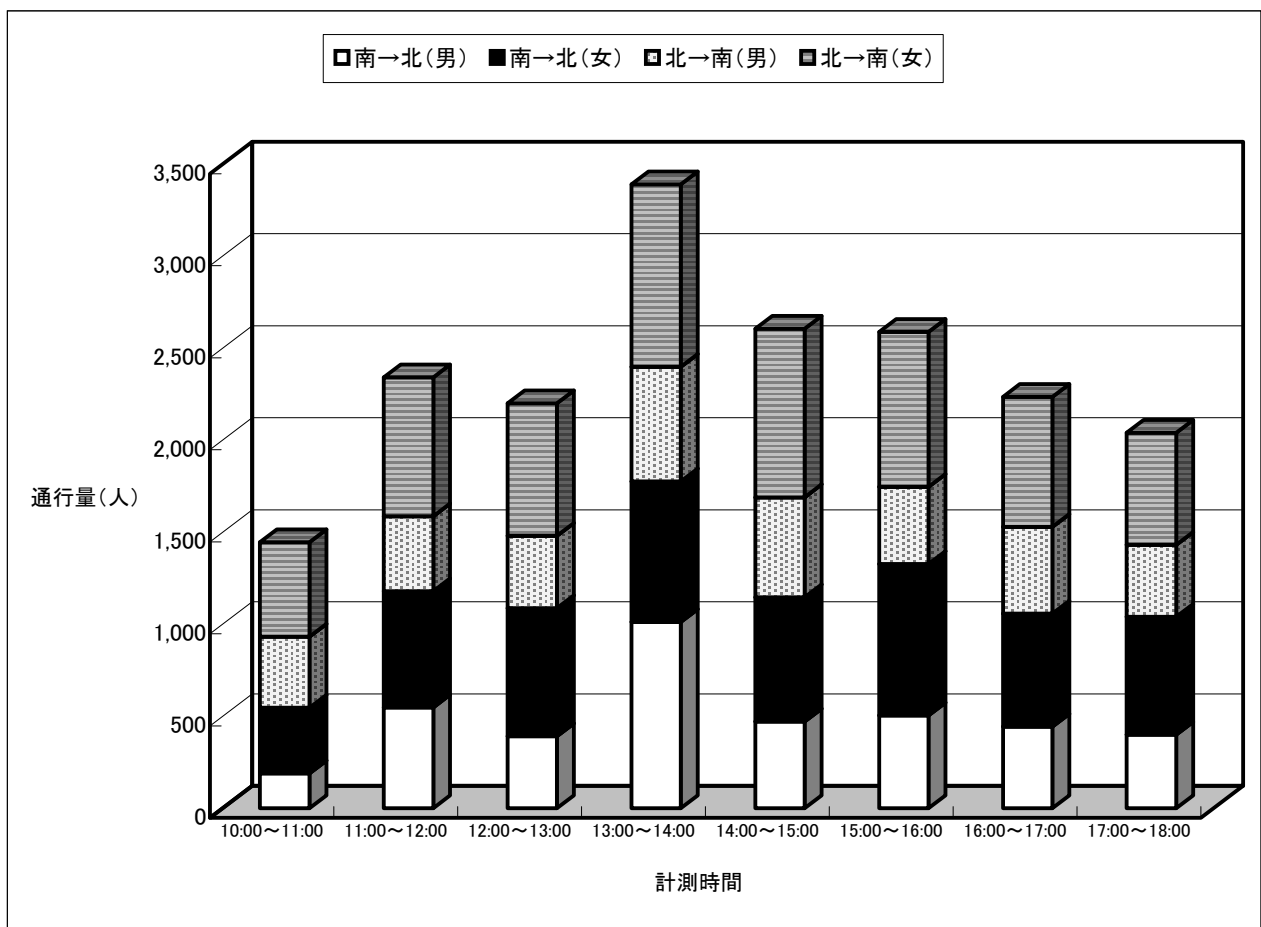
6. 市丸前（平日）

	調査日	7月6日(金)						合計
	方向	北 → 南			南 → 北			
	性別	男	女	計	男	女	計	
計測時間	10:00～11:00	261	443	704	212	380	592	1,296
	11:00～12:00	253	561	814	228	497	725	1,539
	12:00～13:00	341	718	1,059	292	519	811	1,870
	13:00～14:00	316	665	981	263	559	822	1,803
	14:00～15:00	262	608	870	227	563	790	1,660
	15:00～16:00	259	412	671	242	436	678	1,349
	16:00～17:00	272	475	747	211	411	622	1,369
	17:00～18:00	238	557	795	250	434	684	1,479
合計	2,202	4,439	6,641	1,925	3,799	5,724	12,365	



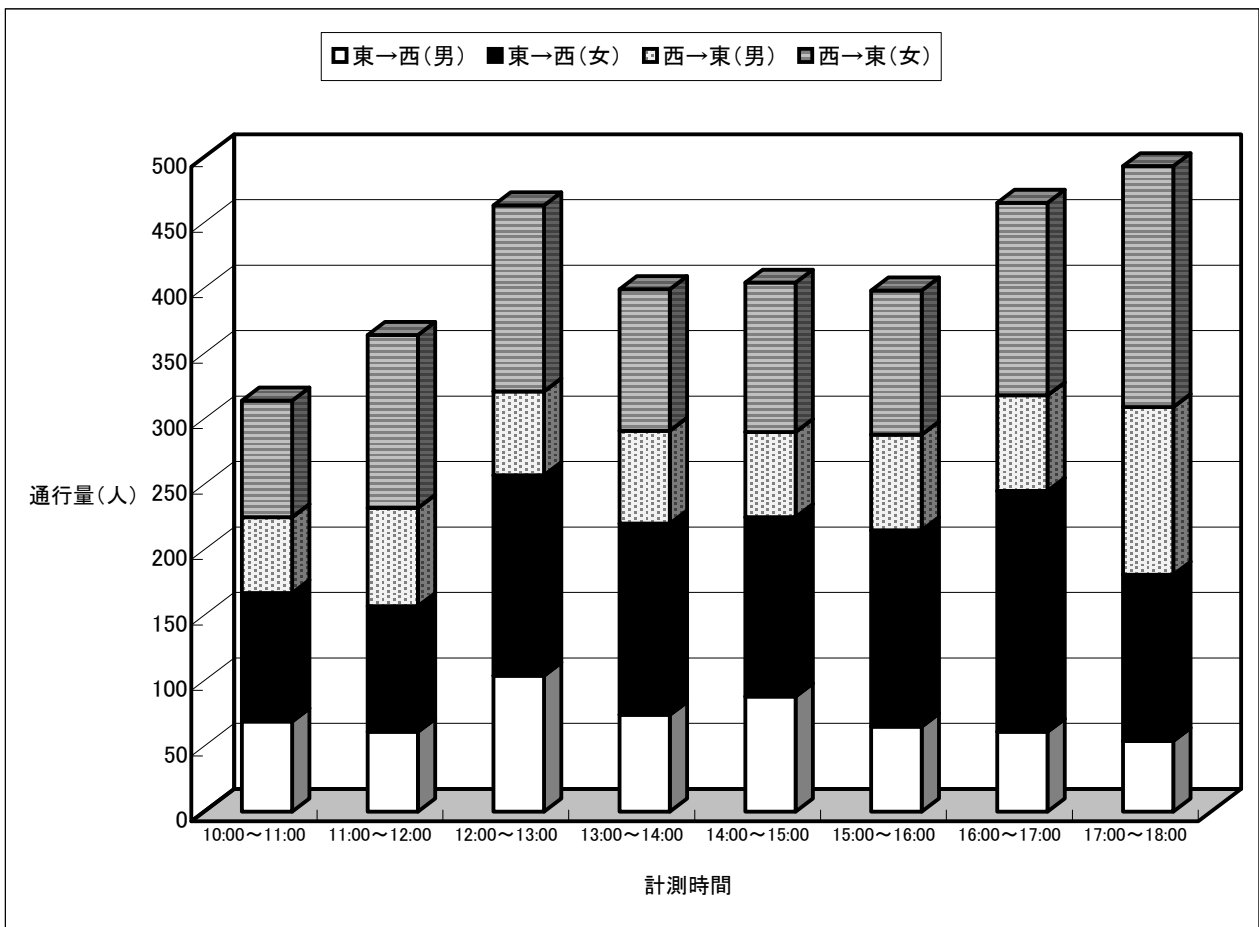
6. 市丸前（日曜）

	調査日	7月8日(日)						合計
	方向	北 → 南			南 → 北			
	性別	男	女	計	男	女	計	
計測時間	10:00～11:00	387	512	899	189	357	546	1,445
	11:00～12:00	408	755	1,163	548	631	1,179	2,342
	12:00～13:00	393	720	1,113	392	695	1,087	2,200
	13:00～14:00	622	991	1,613	1,012	765	1,777	3,390
	14:00～15:00	544	915	1,459	471	675	1,146	2,605
	15:00～16:00	420	842	1,262	504	823	1,327	2,589
	16:00～17:00	471	706	1,177	443	615	1,058	2,235
	17:00～18:00	390	610	1,000	400	641	1,041	2,041
合計	3,635	6,051	9,686	3,959	5,202	9,161	18,847	



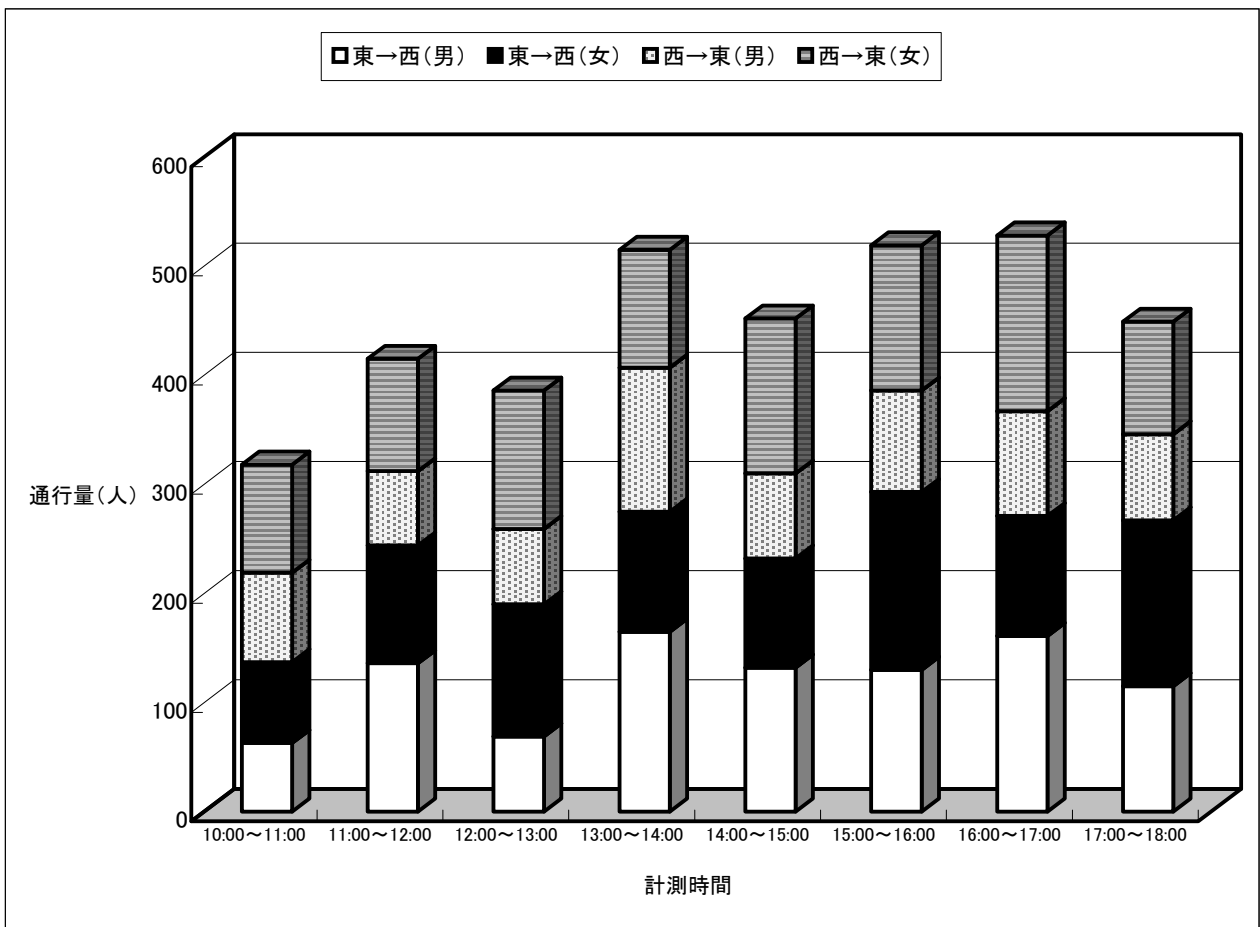
7. リフォーム・リリー前（平日）

	調査日	7月6日(金)						合計
	方向	東 → 西			西 → 東			
	性別	男	女	計	男	女	計	
計測時間	10:00～11:00	69	98	167	58	89	147	314
	11:00～12:00	61	96	157	75	132	207	364
	12:00～13:00	104	153	257	64	142	206	463
	13:00～14:00	74	146	220	71	108	179	399
	14:00～15:00	88	137	225	65	114	179	404
	15:00～16:00	65	150	215	73	110	183	398
	16:00～17:00	61	184	245	73	147	220	465
	17:00～18:00	54	127	181	128	184	312	493
合計	576	1,091	1,667	607	1,026	1,633	3,300	



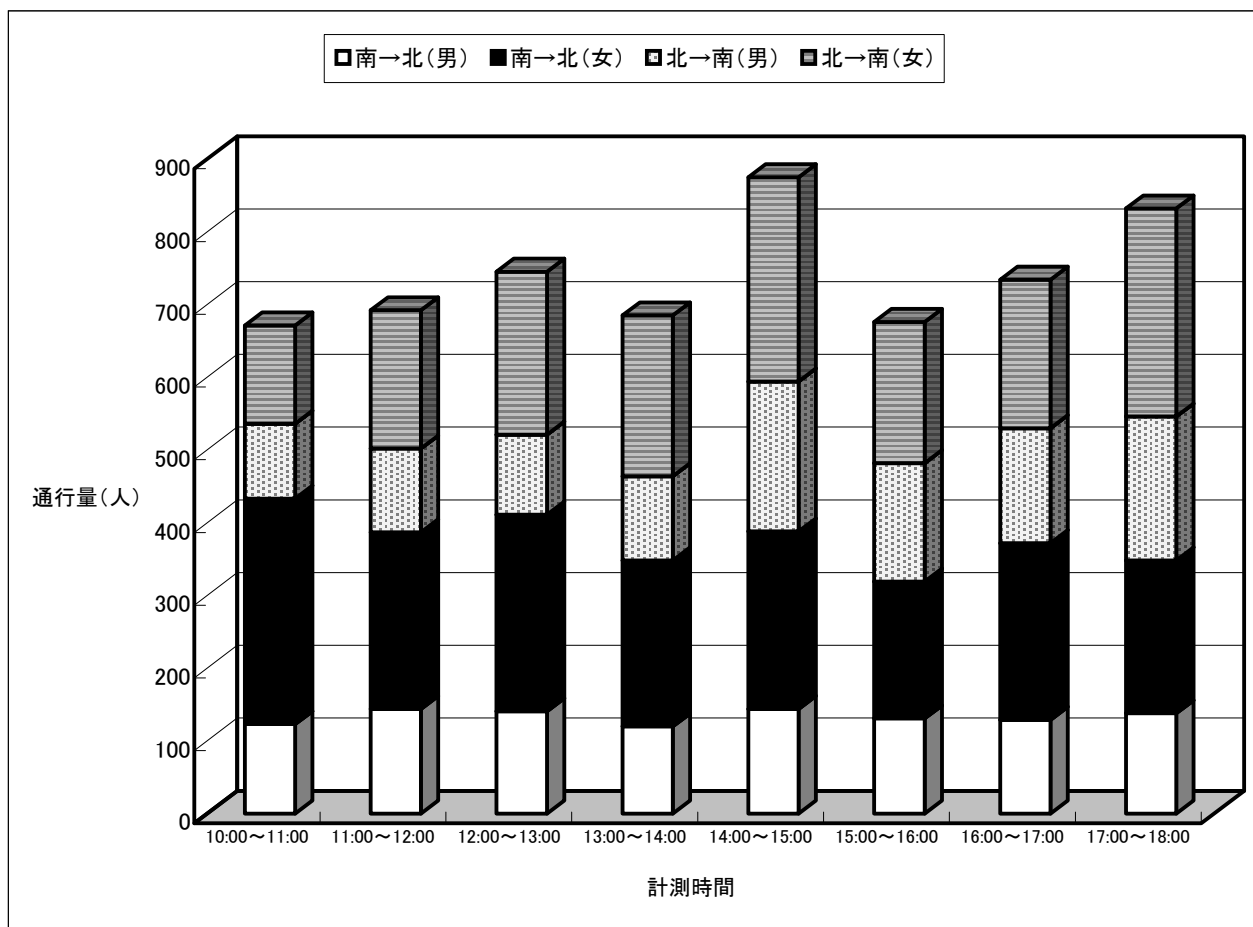
7. リフォーム・リリー前（日曜）

	調査日	7月8日(日)						合計
	方向	東 → 西			西 → 東			
	性別	男	女	計	男	女	計	
計測時間	10:00～11:00	63	74	137	82	99	181	318
	11:00～12:00	136	108	244	68	103	171	415
	12:00～13:00	69	121	190	69	127	196	386
	13:00～14:00	165	110	275	132	108	240	515
	14:00～15:00	132	100	232	78	142	220	452
	15:00～16:00	130	163	293	93	133	226	519
	16:00～17:00	161	110	271	96	161	257	528
	17:00～18:00	115	152	267	79	103	182	449
合計	971	938	1,909	697	976	1,673	3,582	



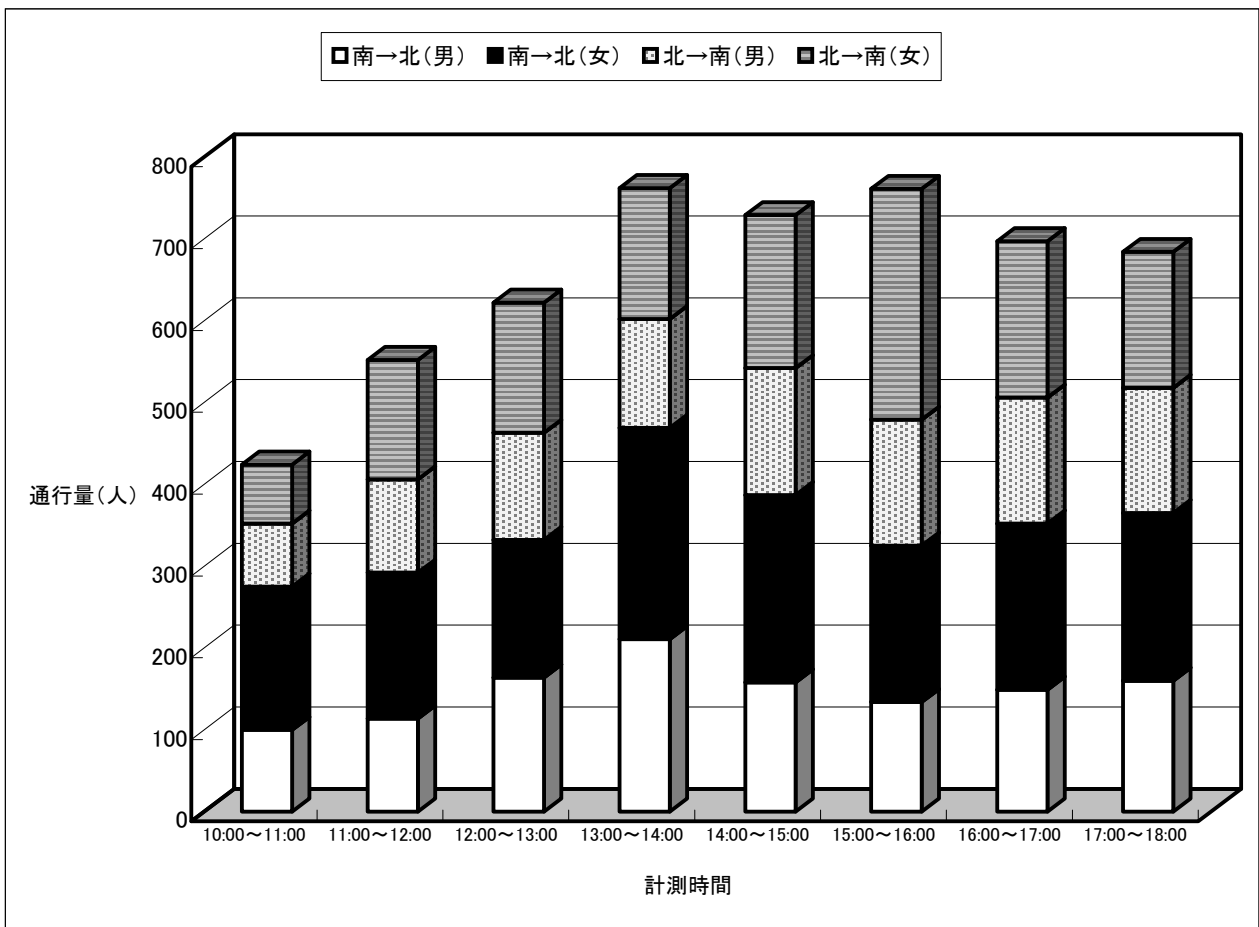
8. 親和銀行浜町支店横（平日）

	調査日	7月6日(金)						合計
	方向	南 → 北			北 → 南			
	性別	男	女	計	男	女	計	
計測時間	10:00～11:00	123	310	433	103	135	238	671
	11:00～12:00	144	243	387	115	190	305	692
	12:00～13:00	141	270	411	110	224	334	745
	13:00～14:00	120	228	348	116	221	337	685
	14:00～15:00	144	244	388	206	281	487	875
	15:00～16:00	131	188	319	163	194	357	676
	16:00～17:00	129	243	372	158	204	362	734
	17:00～18:00	138	210	348	198	286	484	832
合計	1,070	1,936	3,006	1,169	1,735	2,904	5,910	



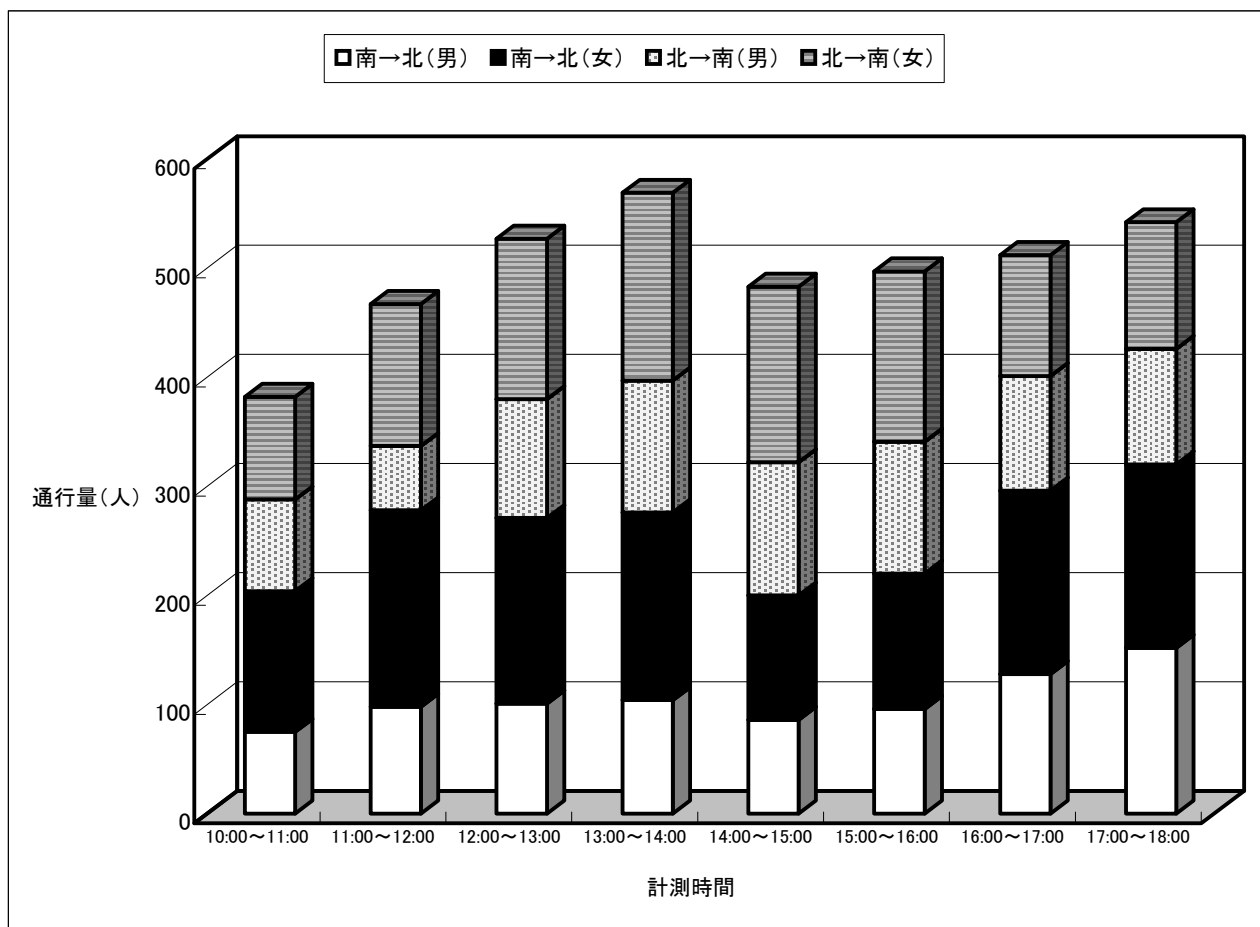
8. 親和銀行浜町支店横（日曜）

	調査日	7月8日(日)						合計
	方向	南 → 北			北 → 南			
	性別	男	女	計	男	女	計	
計測時間	10:00～11:00	100	175	275	77	72	149	424
	11:00～12:00	114	178	292	114	146	260	552
	12:00～13:00	164	168	332	131	159	290	622
	13:00～14:00	211	258	469	133	160	293	762
	14:00～15:00	158	229	387	155	187	342	729
	15:00～16:00	134	191	325	154	282	436	761
	16:00～17:00	149	203	352	154	191	345	697
	17:00～18:00	160	205	365	153	166	319	684
合計	1,190	1,607	2,797	1,071	1,363	2,434	5,231	



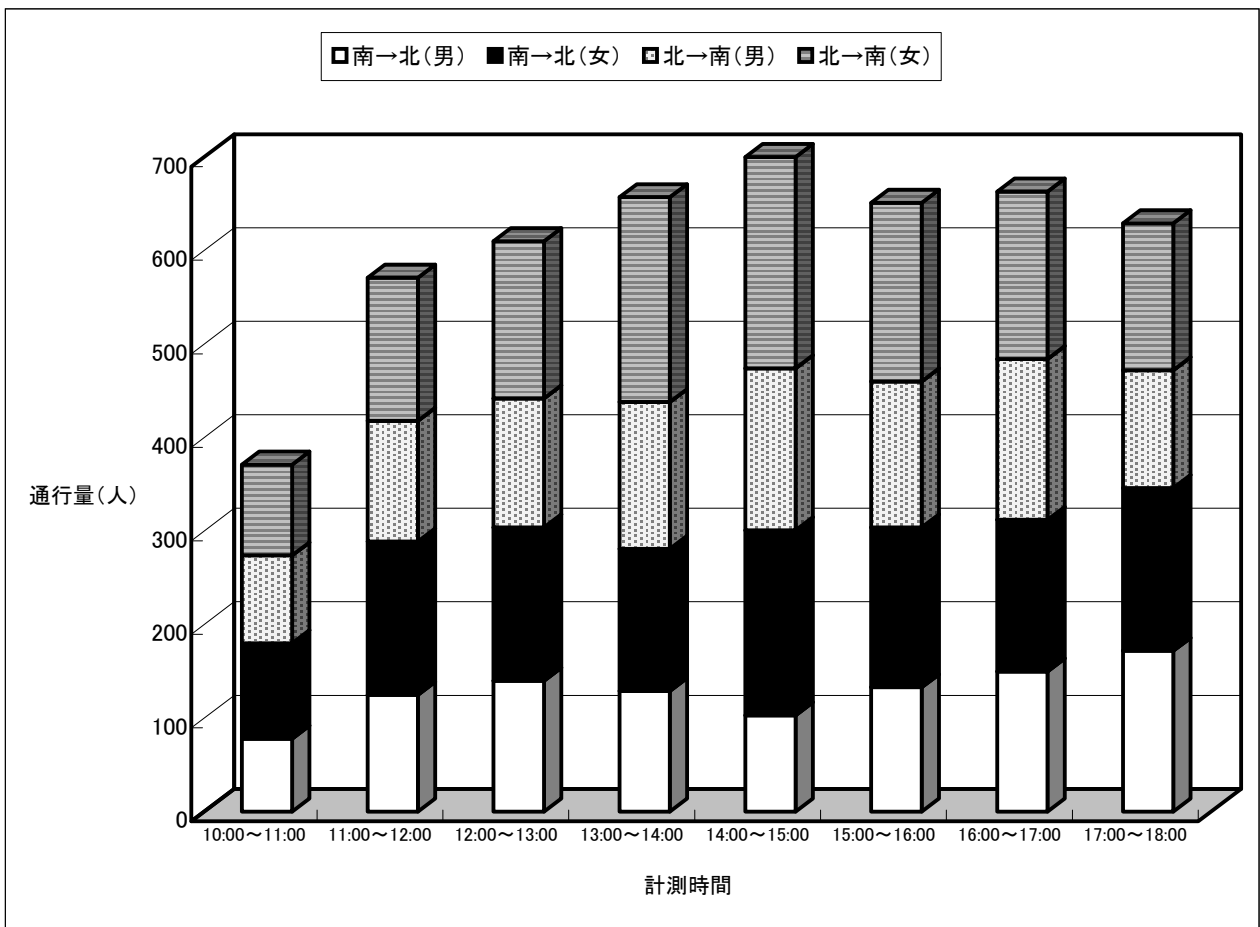
9. トリオ前（平日）

	調査日	7月6日(金)						合計
	方向	北 → 南			南 → 北			
	性別	男	女	計	男	女	計	
計測時間	10:00～11:00	84	94	178	75	129	204	382
	11:00～12:00	59	130	189	98	180	278	467
	12:00～13:00	109	147	256	101	170	271	527
	13:00～14:00	121	172	293	104	172	276	569
	14:00～15:00	122	161	283	86	114	200	483
	15:00～16:00	121	156	277	96	124	220	497
	16:00～17:00	105	111	216	128	168	296	512
	17:00～18:00	106	116	222	152	168	320	542
合計	827	1,087	1,914	840	1,225	2,065	3,979	



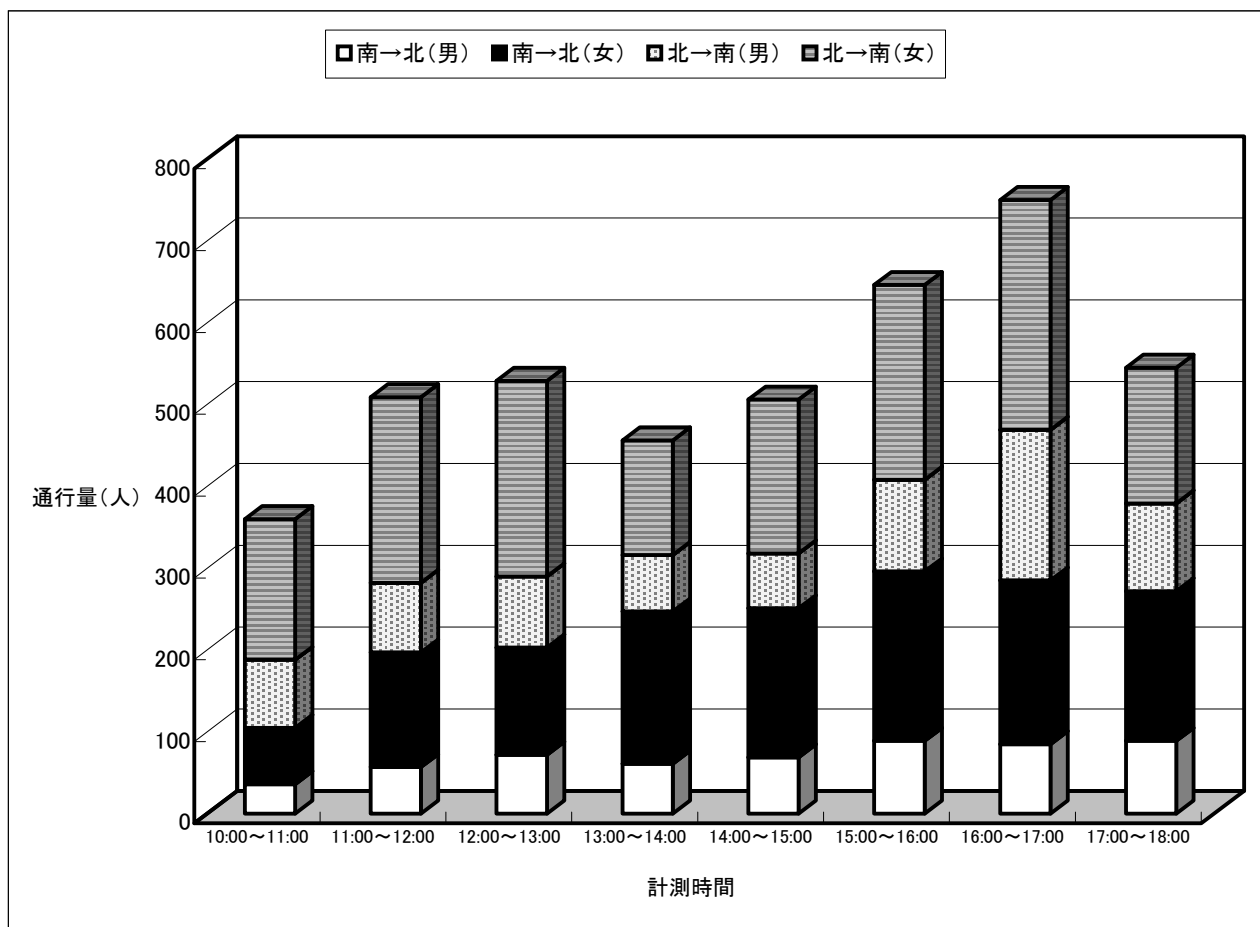
9. トリオ前（日曜）

	調査日	7月10日(日)						合計
	方向	北 → 南			南 → 北			
	性別	男	女	計	男	女	計	
計測時間	10:00～11:00	94	97	191	78	102	180	371
	11:00～12:00	129	153	282	125	164	289	571
	12:00～13:00	138	168	306	140	164	304	610
	13:00～14:00	157	219	376	129	152	281	657
	14:00～15:00	173	226	399	103	198	301	700
	15:00～16:00	156	191	347	133	171	304	651
	16:00～17:00	172	179	351	150	162	312	663
	17:00～18:00	126	157	283	172	174	346	629
合計	1,145	1,390	2,535	1,030	1,287	2,317	4,852	



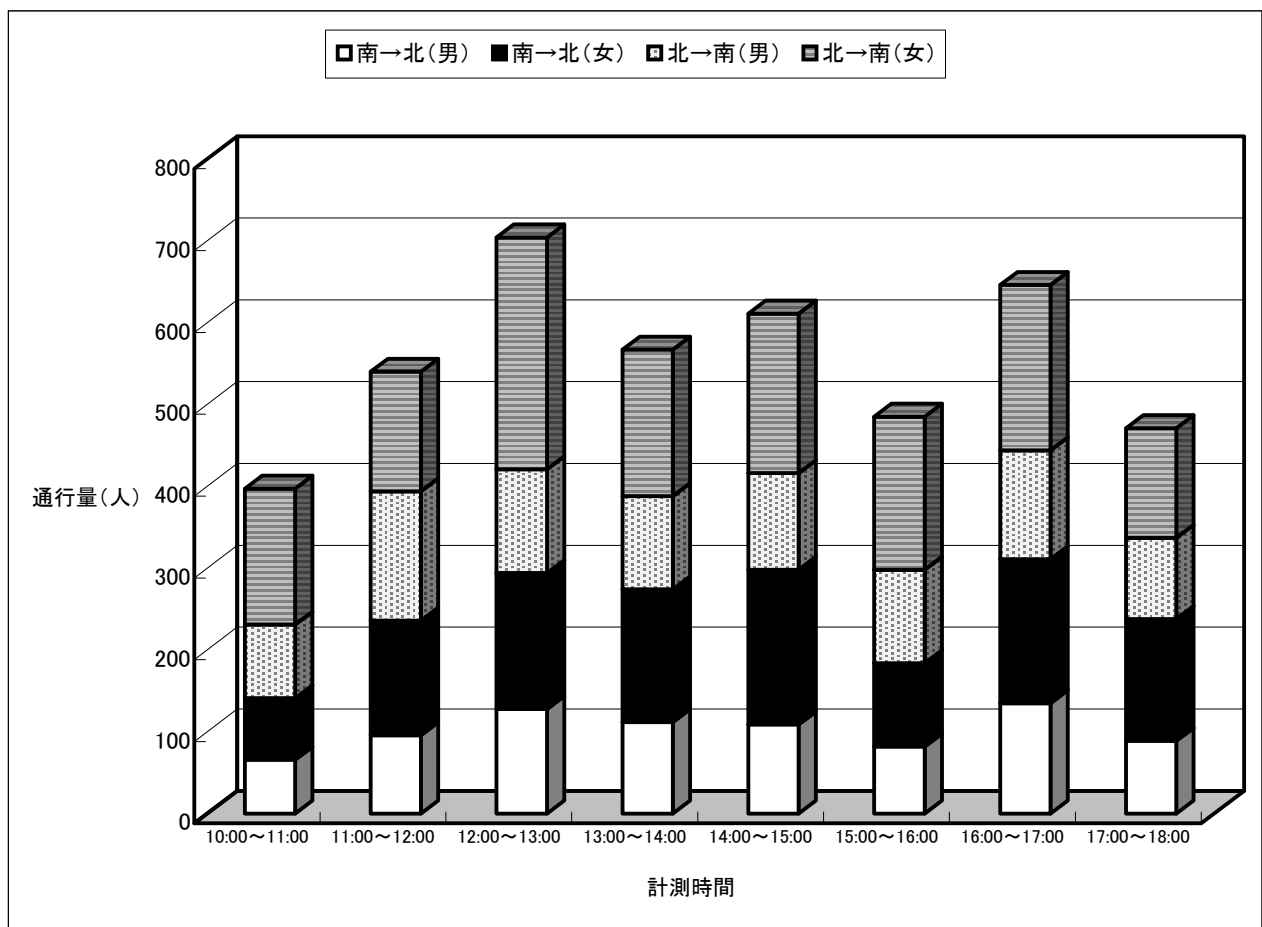
10. ニューヨーク堂前（平日）

	調査日	7月6日(金)						合計
	方向	南 → 北			北 → 南			
	性別	男	女	計	男	女	計	
計測時間	10:00～11:00	36	69	105	83	172	255	360
	11:00～12:00	57	140	197	85	227	312	509
	12:00～13:00	72	131	203	87	239	326	529
	13:00～14:00	61	186	247	69	140	209	456
	14:00～15:00	69	182	251	67	188	255	506
	15:00～16:00	89	207	296	112	238	350	646
	16:00～17:00	85	200	285	184	281	465	750
	17:00～18:00	89	183	272	107	166	273	545
合計	558	1,298	1,856	794	1,651	2,445	4,301	



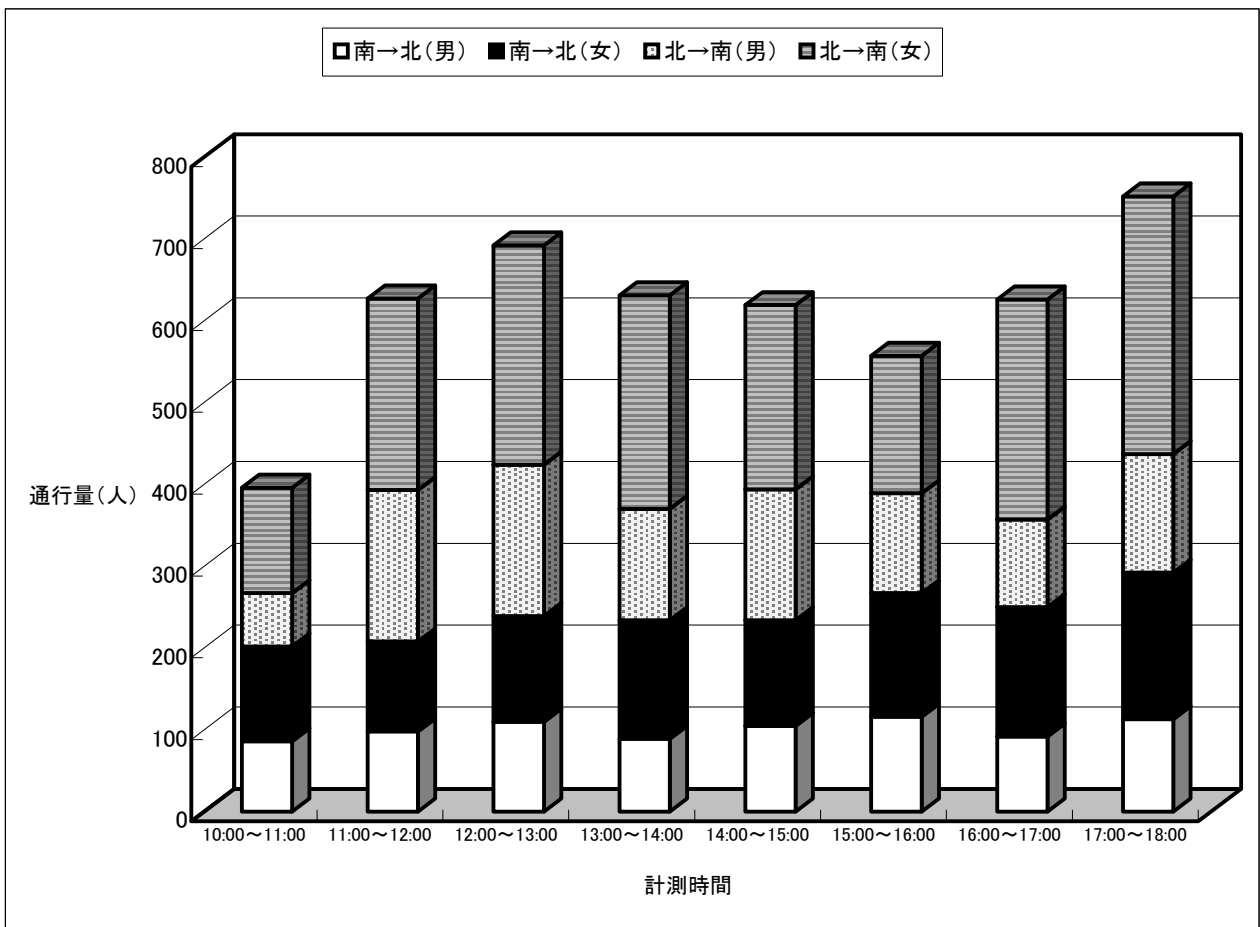
10. ニューヨーク堂前（日曜）

	調査日	7月8日(日)						合計
	方向	南 → 北			北 → 南			
	性別	男	女	計	男	女	計	
計測時間	10:00～11:00	66	75	141	90	166	256	397
	11:00～12:00	96	140	236	158	146	304	540
	12:00～13:00	128	166	294	127	283	410	704
	13:00～14:00	112	162	274	114	179	293	567
	14:00～15:00	109	189	298	118	195	313	611
	15:00～16:00	82	102	184	114	187	301	485
	16:00～17:00	135	176	311	133	202	335	646
	17:00～18:00	89	149	238	99	134	233	471
合計	817	1,159	1,976	953	1,492	2,445	4,421	



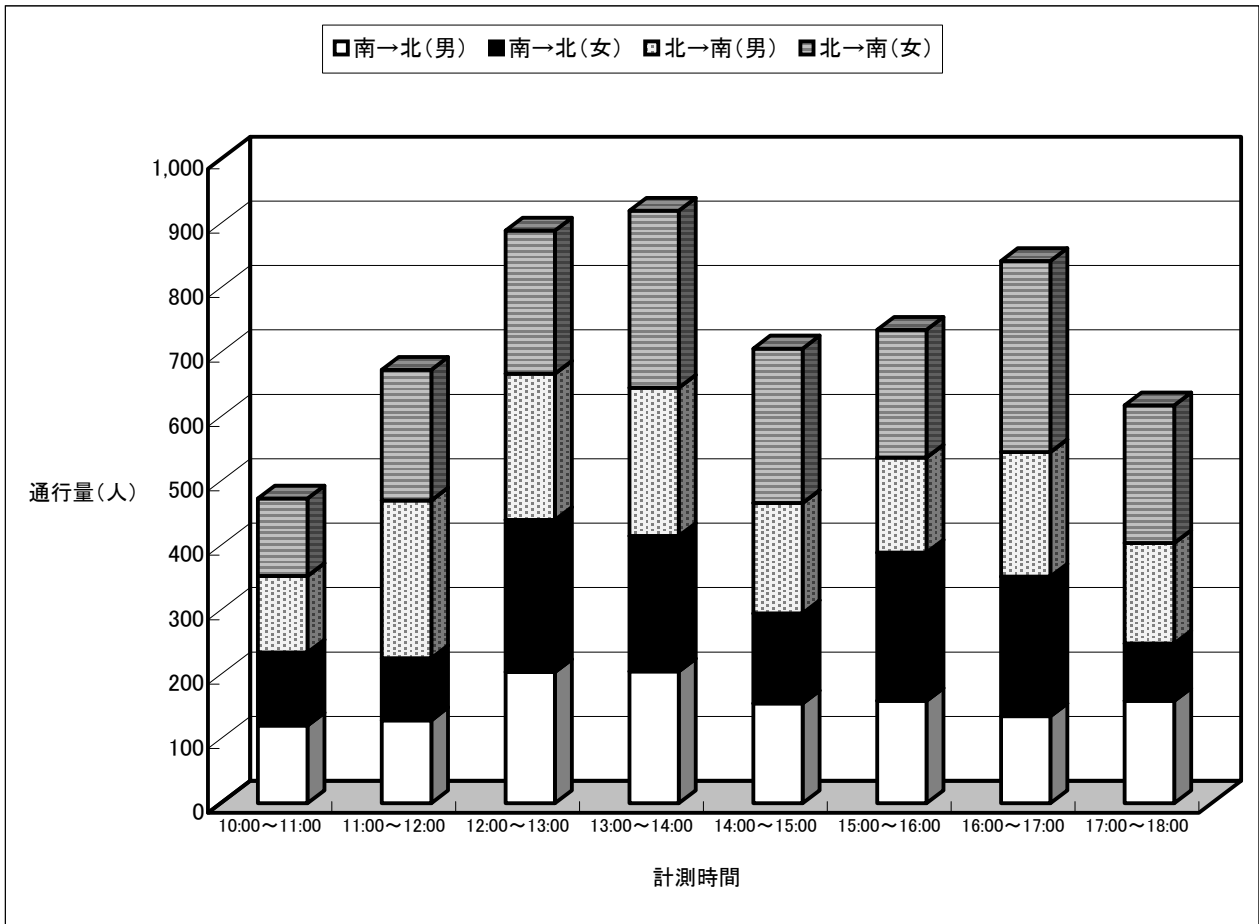
11. 新地橋上（平日）

	調査日	7月6日(金)						合計
	方向	北 → 南			南 → 北			
	性別	男	女	計	男	女	計	
計測時間	10:00～11:00	65	129	194	86	116	202	396
	11:00～12:00	185	234	419	98	110	208	627
	12:00～13:00	185	268	453	110	129	239	692
	13:00～14:00	136	261	397	89	145	234	631
	14:00～15:00	160	225	385	105	129	234	619
	15:00～16:00	122	168	290	116	151	267	557
	16:00～17:00	107	269	376	92	158	250	626
	17:00～18:00	145	315	460	113	179	292	752
合計	1,105	1,869	2,974	809	1,117	1,926	4,900	



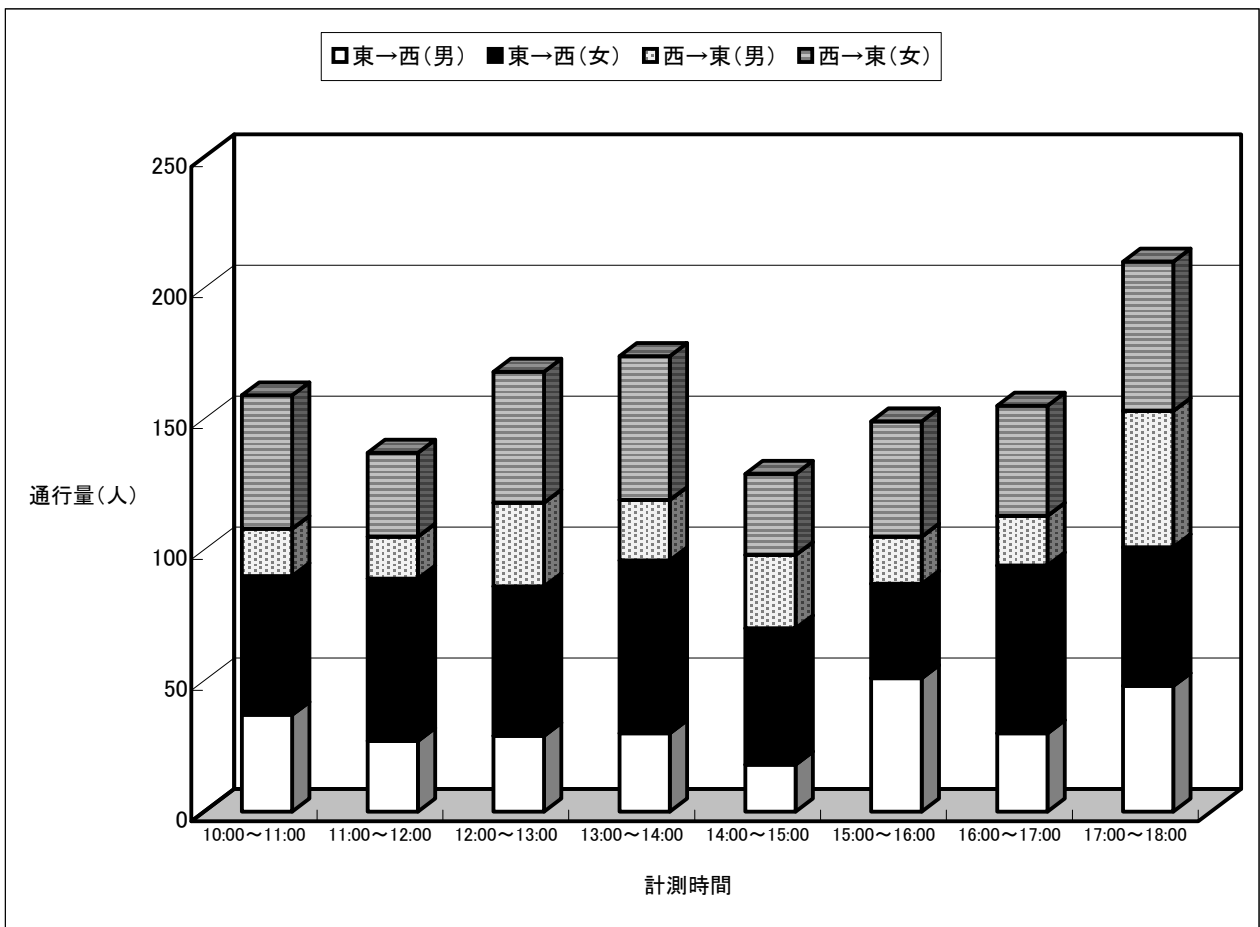
11. 新地橋上（日曜）

	調査日	7月8日(日)						合計
	方向	北 → 南			南 → 北			
	性別	男	女	計	男	女	計	
計測時間	10:00～11:00	119	120	239	121	113	234	473
	11:00～12:00	245	203	448	129	96	225	673
	12:00～13:00	227	222	449	204	236	440	889
	13:00～14:00	230	275	505	205	210	415	920
	14:00～15:00	171	240	411	155	140	295	706
	15:00～16:00	148	198	346	159	230	389	735
	16:00～17:00	193	297	490	135	217	352	842
	17:00～18:00	156	214	370	159	89	248	618
合計	1,489	1,769	3,258	1,267	1,331	2,598	5,856	



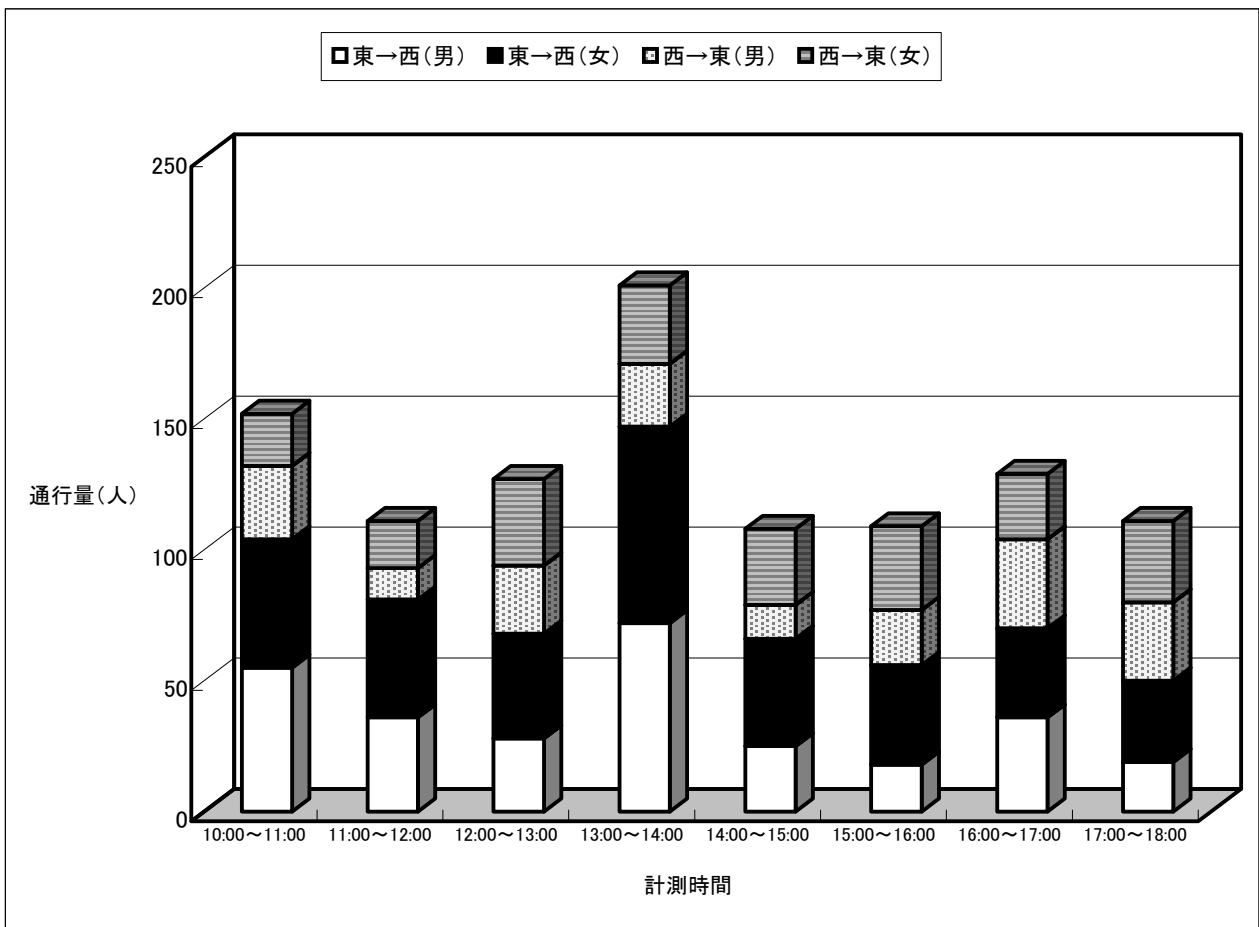
12. 十八銀行広馬場ATMコーナー横 (平日)

	調査日	7月6日(金)						合計
	方向	西 → 東			東 → 西			
	性別	男	女	計	男	女	計	
計測時間	10:00~11:00	18	51	69	37	53	90	159
	11:00~12:00	16	32	48	27	62	89	137
	12:00~13:00	32	50	82	29	57	86	168
	13:00~14:00	23	55	78	30	66	96	174
	14:00~15:00	28	31	59	18	52	70	129
	15:00~16:00	18	44	62	51	36	87	149
	16:00~17:00	19	42	61	30	64	94	155
	17:00~18:00	52	57	109	48	53	101	210
合計	206	362	568	270	443	713	1,281	



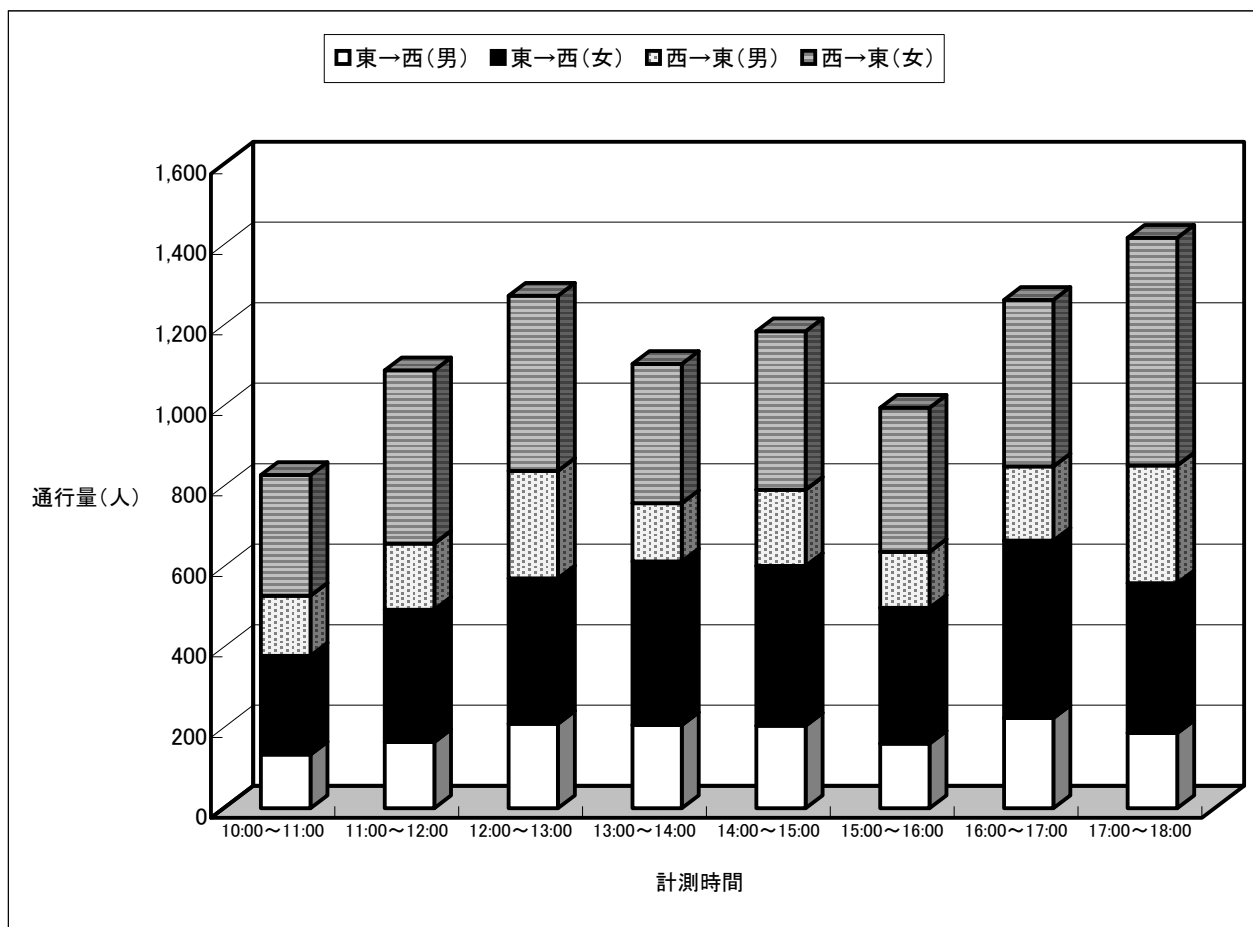
12. 十八銀行広馬場ATMコーナー横（日曜）

	調査日	7月8日(日)						合計
	方向	西 → 東			東 → 西			
	性別	男	女	計	男	女	計	
計測時間	10:00～11:00	28	20	48	55	49	104	152
	11:00～12:00	12	18	30	36	45	81	111
	12:00～13:00	26	33	59	28	40	68	127
	13:00～14:00	24	30	54	72	75	147	201
	14:00～15:00	13	29	42	25	41	66	108
	15:00～16:00	21	32	53	18	38	56	109
	16:00～17:00	34	25	59	36	34	70	129
	17:00～18:00	30	31	61	19	31	50	111
合計	188	218	406	289	353	642	1,048	



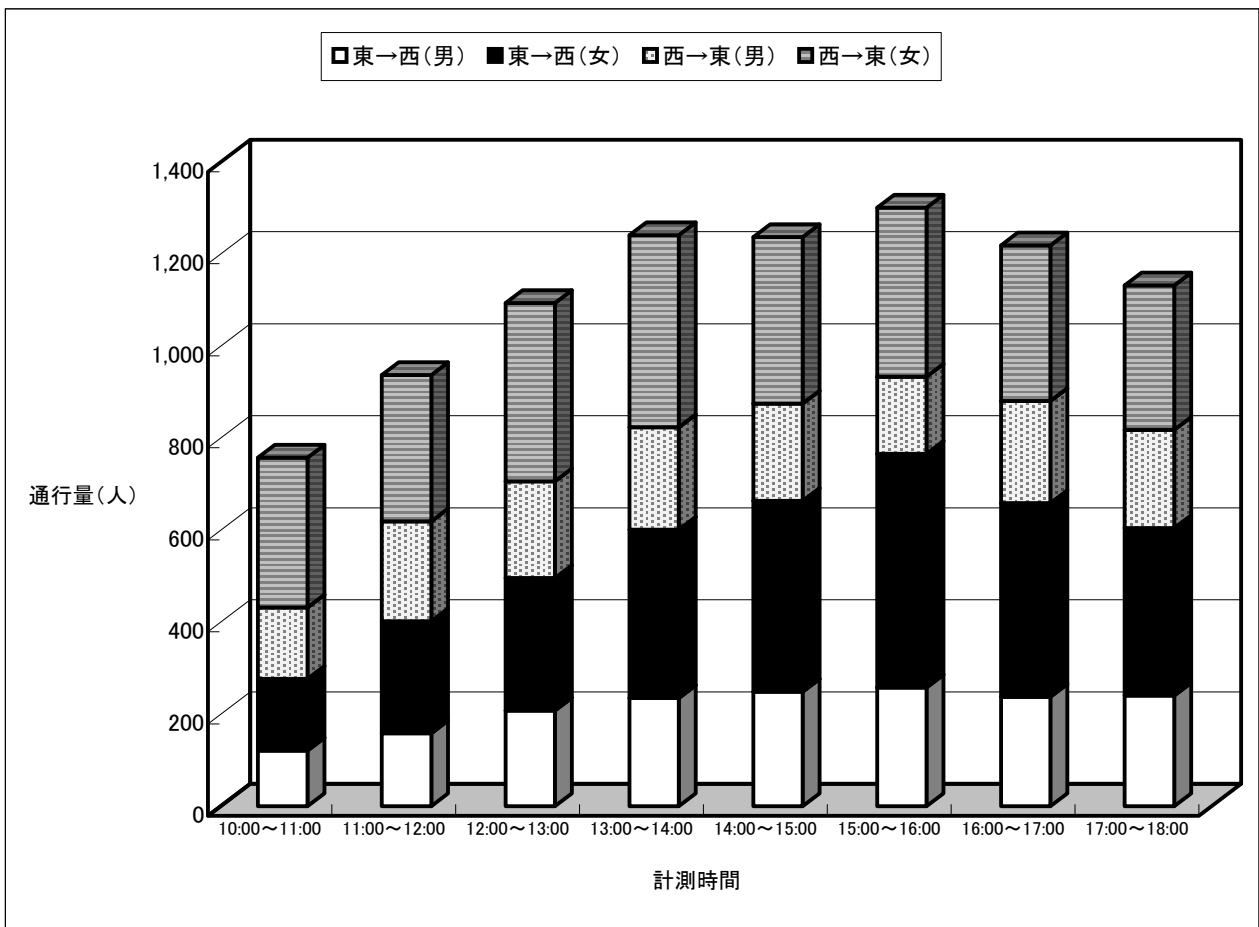
13. 井上鯨肉店横（平日）

	調査日	7月6日(金)						合計
	方向	東 → 西			西 → 東			
	性別	男	女	計	男	女	計	
計測時間	10:00～11:00	134	245	379	149	300	449	828
	11:00～12:00	165	328	493	165	430	595	1,088
	12:00～13:00	210	361	571	267	435	702	1,273
	13:00～14:00	207	406	613	145	346	491	1,104
	14:00～15:00	205	397	602	189	394	583	1,185
	15:00～16:00	161	337	498	139	358	497	995
	16:00～17:00	224	441	665	184	414	598	1,263
	17:00～18:00	187	372	559	293	565	858	1,417
合計	1,493	2,887	4,380	1,531	3,242	4,773	9,153	



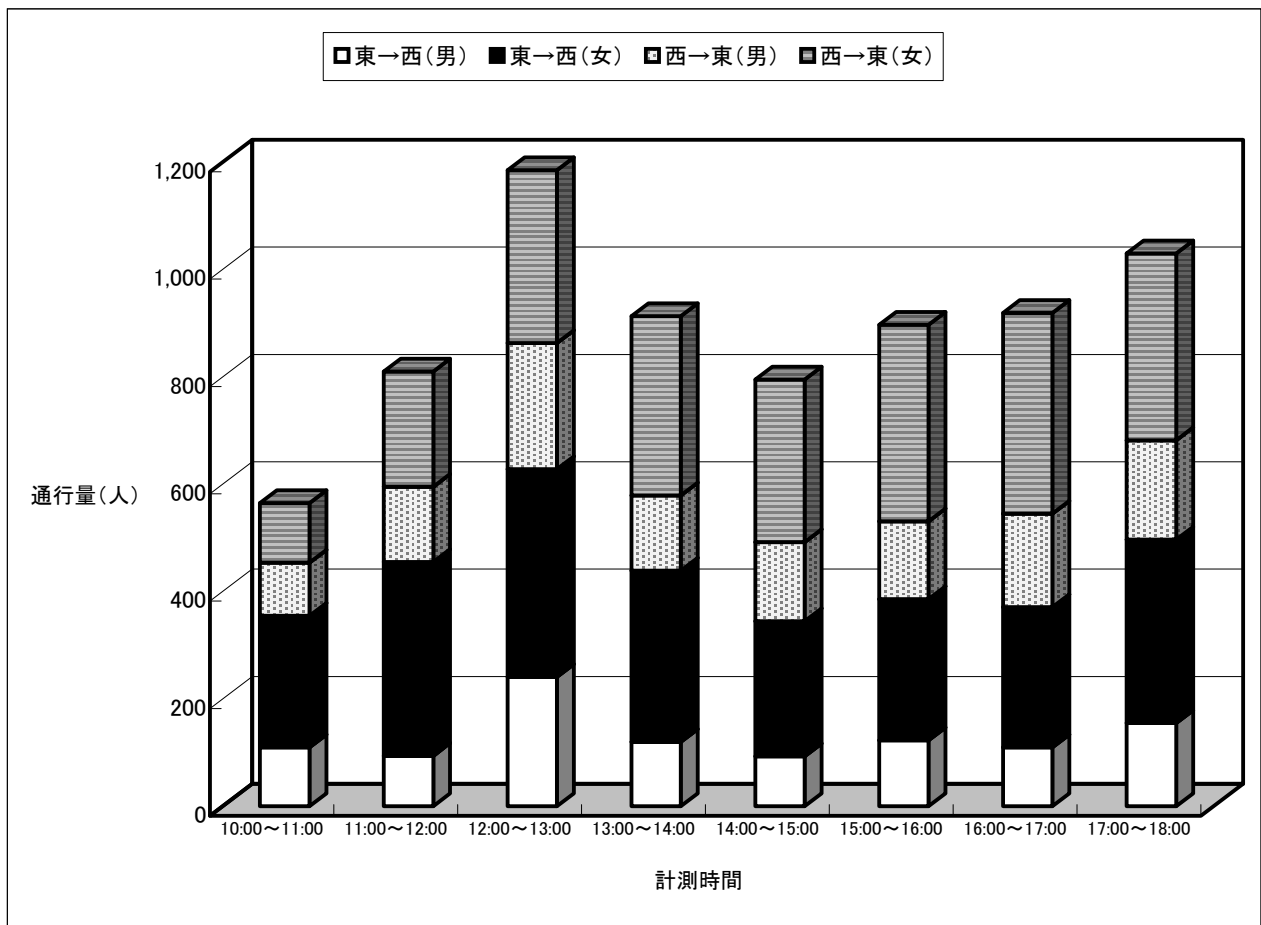
13. 井上鯨肉店横（日曜）

	調査日	7月8日(日)						合計
	方向	東 → 西			西 → 東			
	性別	男	女	計	男	女	計	
計測時間	10:00～11:00	121	156	277	155	326	481	758
	11:00～12:00	159	243	402	217	318	535	937
	12:00～13:00	208	288	496	210	388	598	1,094
	13:00～14:00	235	366	601	223	417	640	1,241
	14:00～15:00	249	415	664	211	362	573	1,237
	15:00～16:00	258	508	766	168	367	535	1,301
	16:00～17:00	238	421	659	222	338	560	1,219
	17:00～18:00	241	364	605	213	314	527	1,132
合計	1,709	2,761	4,470	1,619	2,830	4,449	8,919	



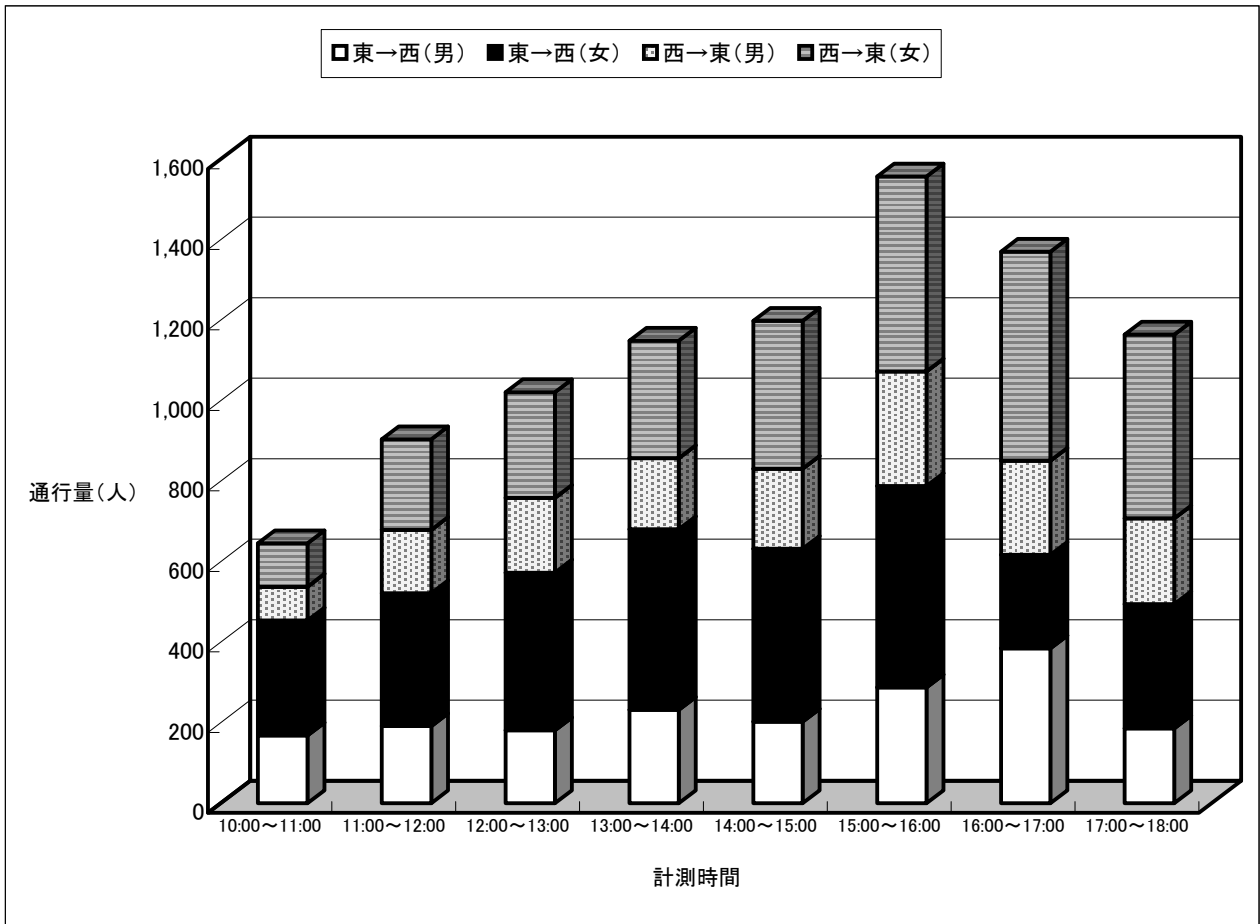
14. 夢彩都前（平日）

	調査日	7月6日(金)						合計
	方向	西 → 東			東 → 西			
	性別	男	女	計	男	女	計	
計測時間	10:00～11:00	99	111	210	110	245	355	565
	11:00～12:00	140	215	355	94	361	455	810
	12:00～13:00	235	322	557	241	387	628	1,185
	13:00～14:00	140	334	474	120	319	439	913
	14:00～15:00	147	303	450	93	252	345	795
	15:00～16:00	145	366	511	123	263	386	897
	16:00～17:00	174	374	548	110	261	371	919
	17:00～18:00	185	348	533	155	342	497	1,030
合計	1,265	2,373	3,638	1,046	2,430	3,476	7,114	



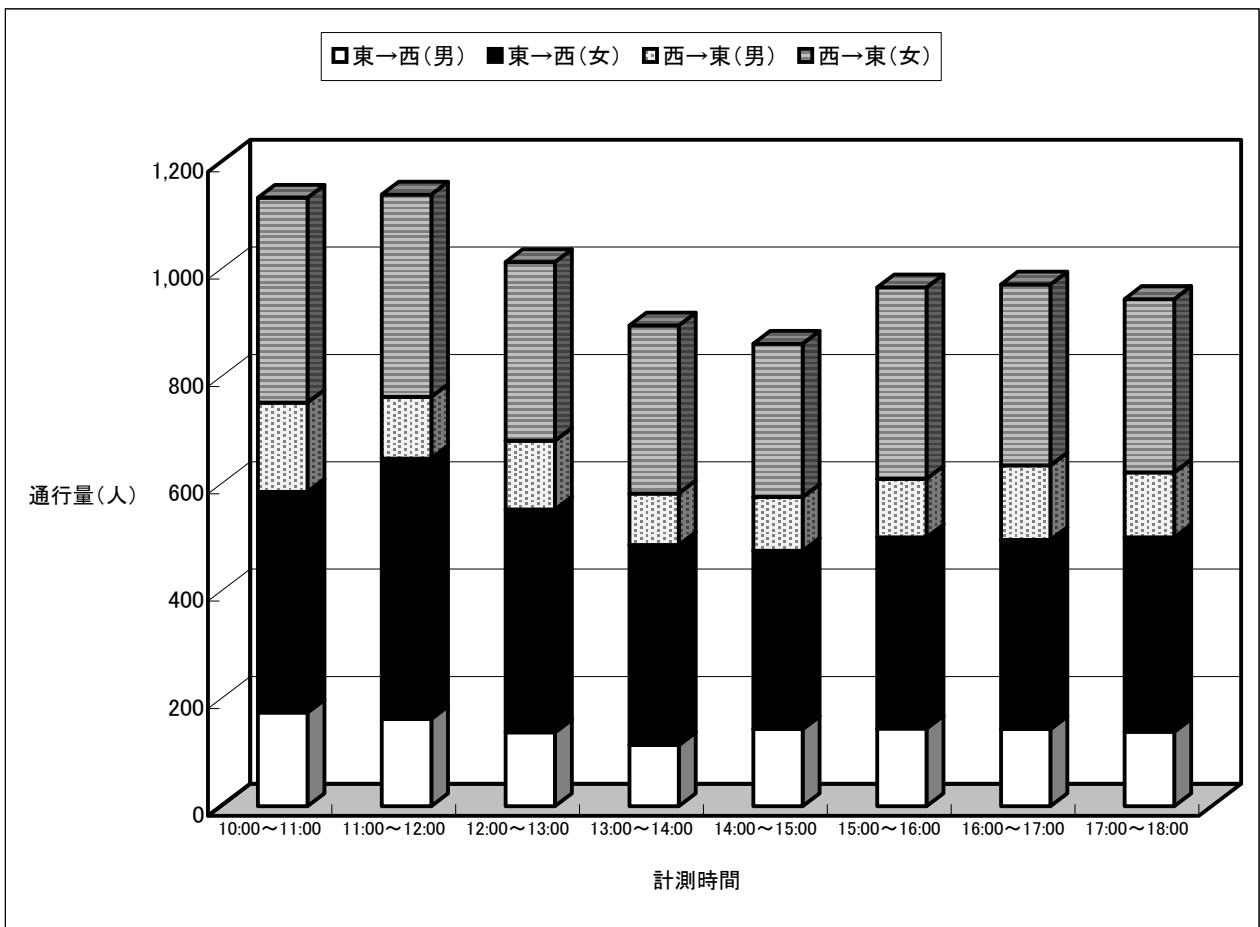
14. 夢彩都前（日曜）

	調査日	7月8日(日)						合計
	方向	西 → 東			東 → 西			
	性別	男	女	計	男	女	計	
計測時間	10:00～11:00	84	108	192	169	285	454	646
	11:00～12:00	157	225	382	192	330	522	904
	12:00～13:00	186	262	448	181	392	573	1,021
	13:00～14:00	176	292	468	232	449	681	1,149
	14:00～15:00	199	367	566	203	429	632	1,198
	15:00～16:00	285	484	769	288	500	788	1,557
	16:00～17:00	234	519	753	385	232	617	1,370
	17:00～18:00	213	456	669	186	309	495	1,164
合計	1,534	2,713	4,247	1,836	2,926	4,762	9,009	



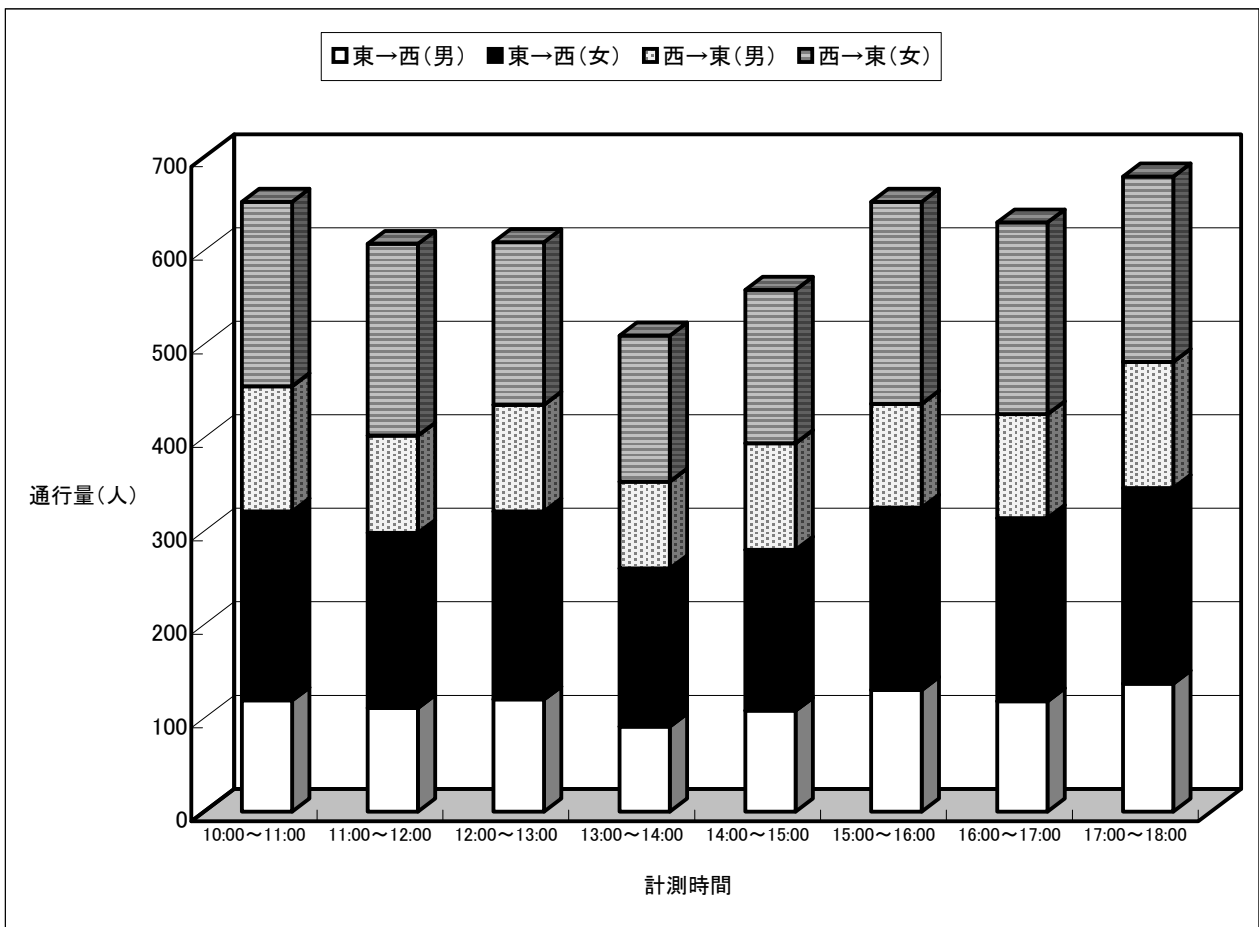
15. 長崎銀行新大工町支店前（平日）

	調査日	7月6日(金)						合計
	方向	東 → 西			西 → 東			
	性別	男	女	計	男	女	計	
計測時間	10:00～11:00	175	411	586	166	382	548	1,134
	11:00～12:00	163	485	648	115	377	492	1,140
	12:00～13:00	138	415	553	128	333	461	1,014
	13:00～14:00	114	373	487	96	313	409	896
	14:00～15:00	144	332	476	100	286	386	862
	15:00～16:00	145	356	501	109	357	466	967
	16:00～17:00	144	352	496	139	337	476	972
	17:00～18:00	139	362	501	121	323	444	945
合計	1,162	3,086	4,248	974	2,708	3,682	7,930	



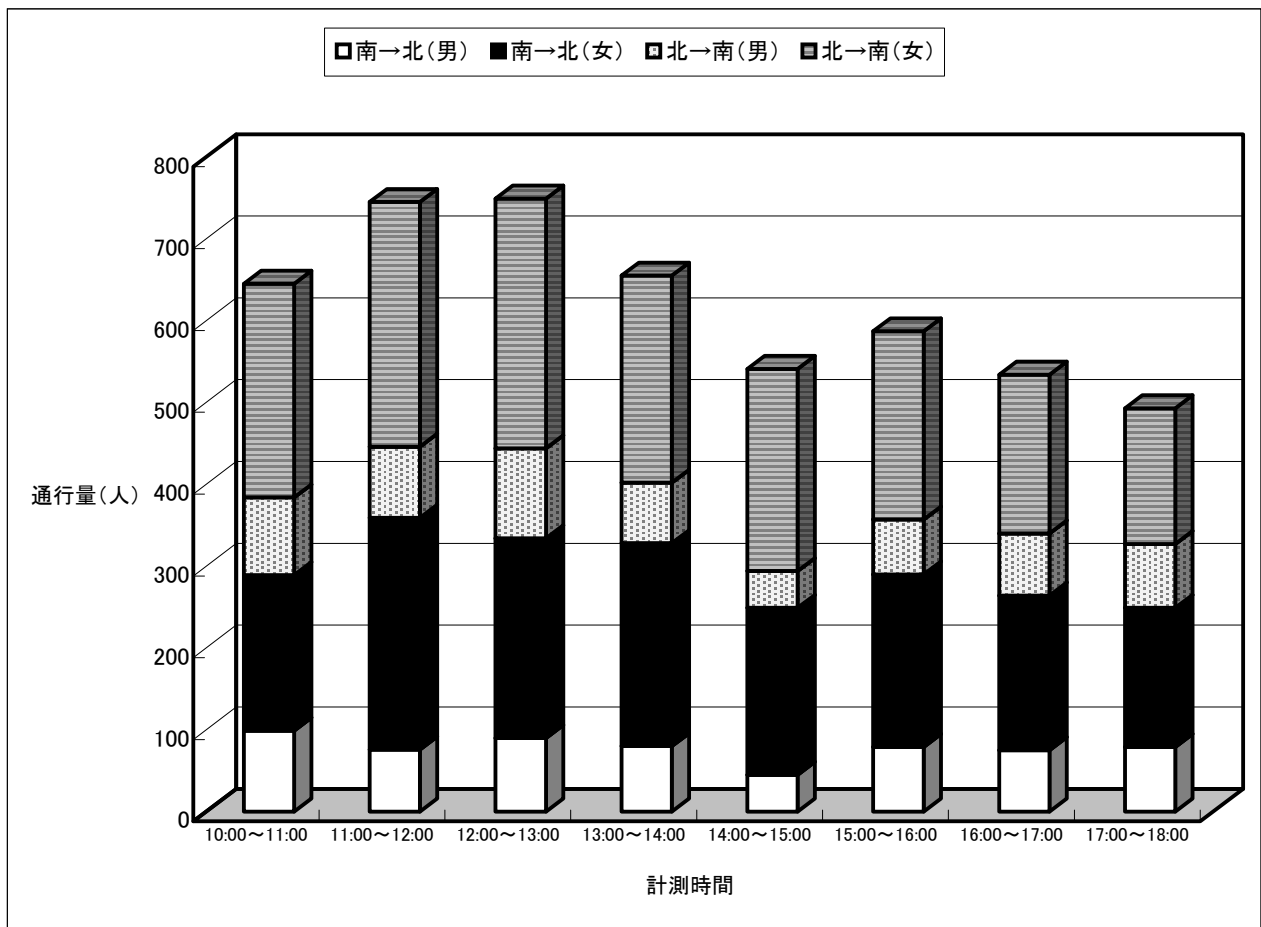
15. 長崎銀行新大工町支店前（日曜）

	調査日	7月8日(日)						合計
	方向	東 → 西			西 → 東			
	性別	男	女	計	男	女	計	
計測時間	10:00～11:00	119	202	321	134	197	331	652
	11:00～12:00	111	187	298	104	205	309	607
	12:00～13:00	120	201	321	114	174	288	609
	13:00～14:00	91	169	260	93	156	249	509
	14:00～15:00	108	172	280	114	164	278	558
	15:00～16:00	130	195	325	111	216	327	652
	16:00～17:00	118	196	314	111	205	316	630
	17:00～18:00	137	209	346	135	198	333	679
合計	934	1,531	2,465	916	1,515	2,431	4,896	



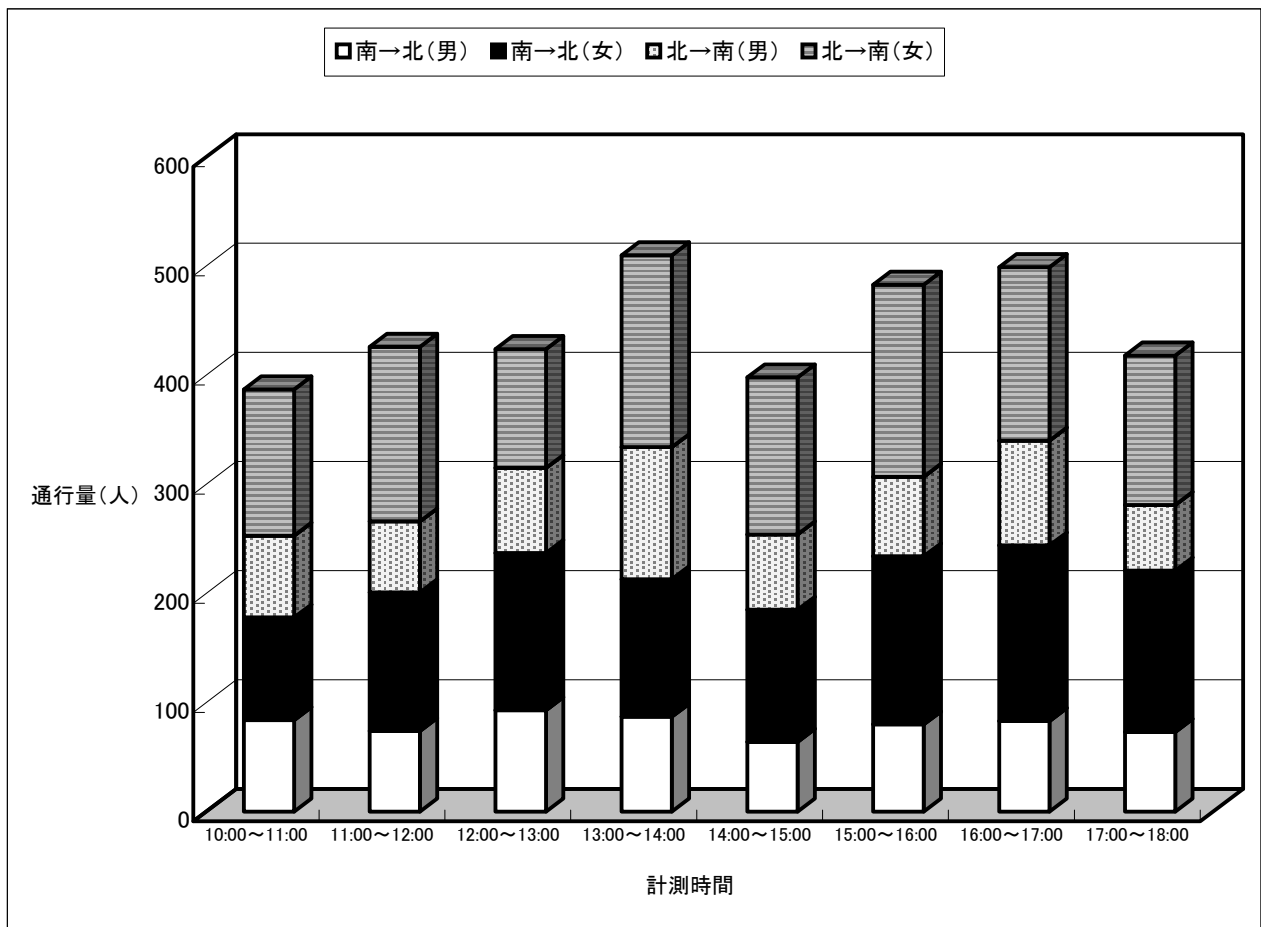
16. 横尾酒店前（平日）

	調査日	7月6日(金)						合計
	方向	北 → 南			南 → 北			
	性別	男	女	計	男	女	計	
計測時間	10:00～11:00	95	261	356	99	190	289	645
	11:00～12:00	87	299	386	76	283	359	745
	12:00～13:00	110	305	415	90	244	334	749
	13:00～14:00	74	253	327	80	248	328	655
	14:00～15:00	45	247	292	45	204	249	541
	15:00～16:00	67	230	297	79	211	290	587
	16:00～17:00	76	194	270	75	189	264	534
	17:00～18:00	78	166	244	79	170	249	493
合計	632	1,955	2,587	623	1,739	2,362	4,949	



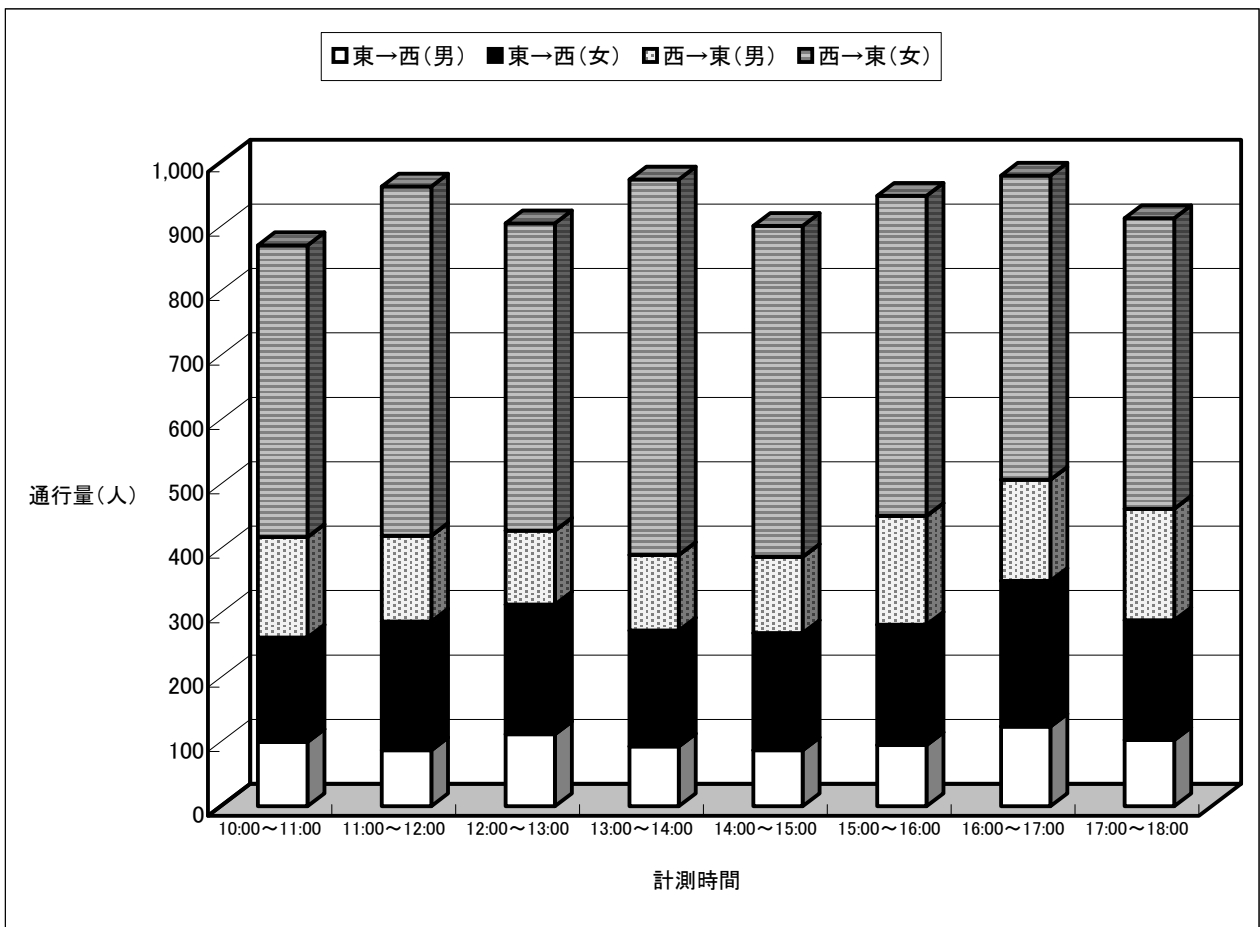
16. 横尾酒店前（日曜）

	調査日	7月8日(日)						合計
	方向	北 → 南			南 → 北			
	性別	男	女	計	男	女	計	
計測時間	10:00～11:00	75	134	209	84	94	178	387
	11:00～12:00	65	160	225	74	127	201	426
	12:00～13:00	78	109	187	93	144	237	424
	13:00～14:00	121	176	297	87	126	213	510
	14:00～15:00	69	144	213	64	121	185	398
	15:00～16:00	73	176	249	80	154	234	483
	16:00～17:00	96	159	255	83	161	244	499
	17:00～18:00	60	137	197	73	148	221	418
合計	637	1,195	1,832	638	1,075	1,713	3,545	



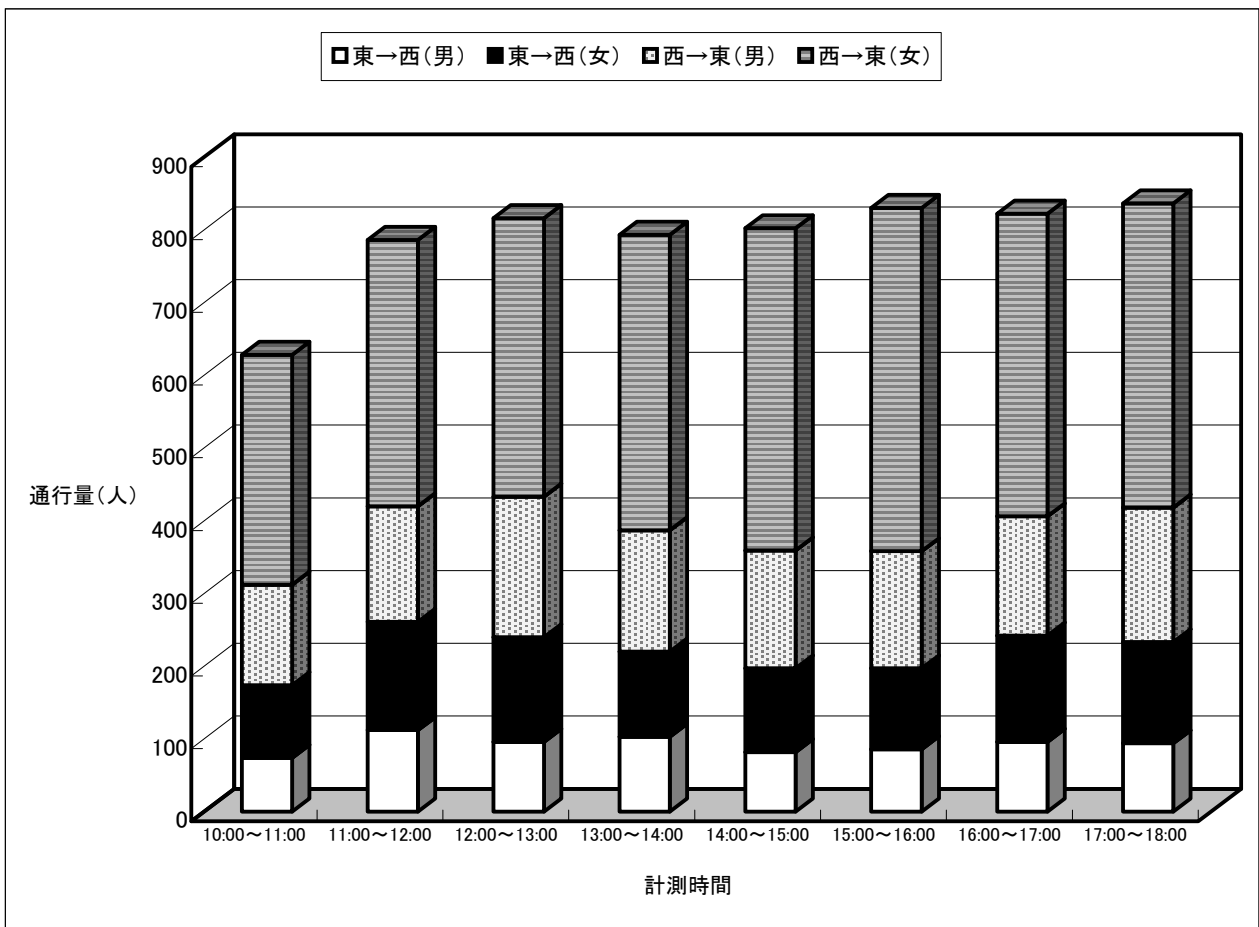
17. 長崎銀行千歳支店前（平日）

	調査日	7月6日(金)						合計
	方向	東 → 西			西 → 東			
	性別	男	女	計	男	女	計	
計測時間	10:00～11:00	100	162	262	156	453	609	871
	11:00～12:00	87	200	287	133	542	675	962
	12:00～13:00	112	201	313	115	477	592	905
	13:00～14:00	93	180	273	117	583	700	973
	14:00～15:00	87	182	269	118	514	632	901
	15:00～16:00	95	187	282	169	497	666	948
	16:00～17:00	124	226	350	157	472	629	979
	17:00～18:00	103	186	289	173	451	624	913
合計	801	1,524	2,325	1,138	3,989	5,127	7,452	



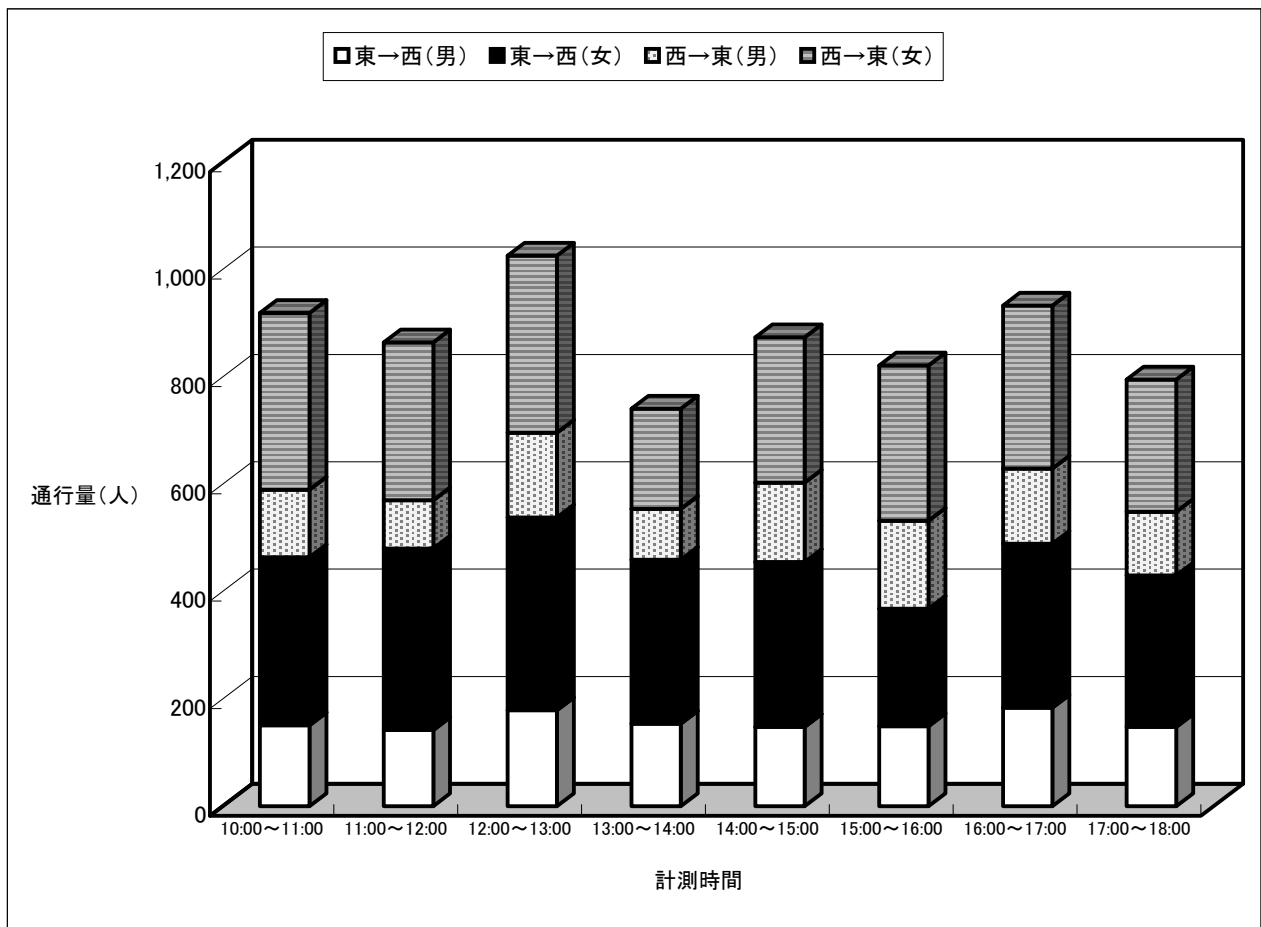
17. 長崎銀行千歳支店前（日曜）

	調査日	7月8日(日)						合計
	方向	東 → 西			西 → 東			
	性別	男	女	計	男	女	計	
計測時間	10:00～11:00	74	100	174	138	316	454	628
	11:00～12:00	112	149	261	159	366	525	786
	12:00～13:00	96	144	240	193	383	576	816
	13:00～14:00	103	117	220	167	406	573	793
	14:00～15:00	82	115	197	162	443	605	802
	15:00～16:00	86	111	197	161	472	633	830
	16:00～17:00	96	146	242	164	416	580	822
	17:00～18:00	94	139	233	185	418	603	836
合計	743	1,021	1,764	1,329	3,220	4,549	6,313	



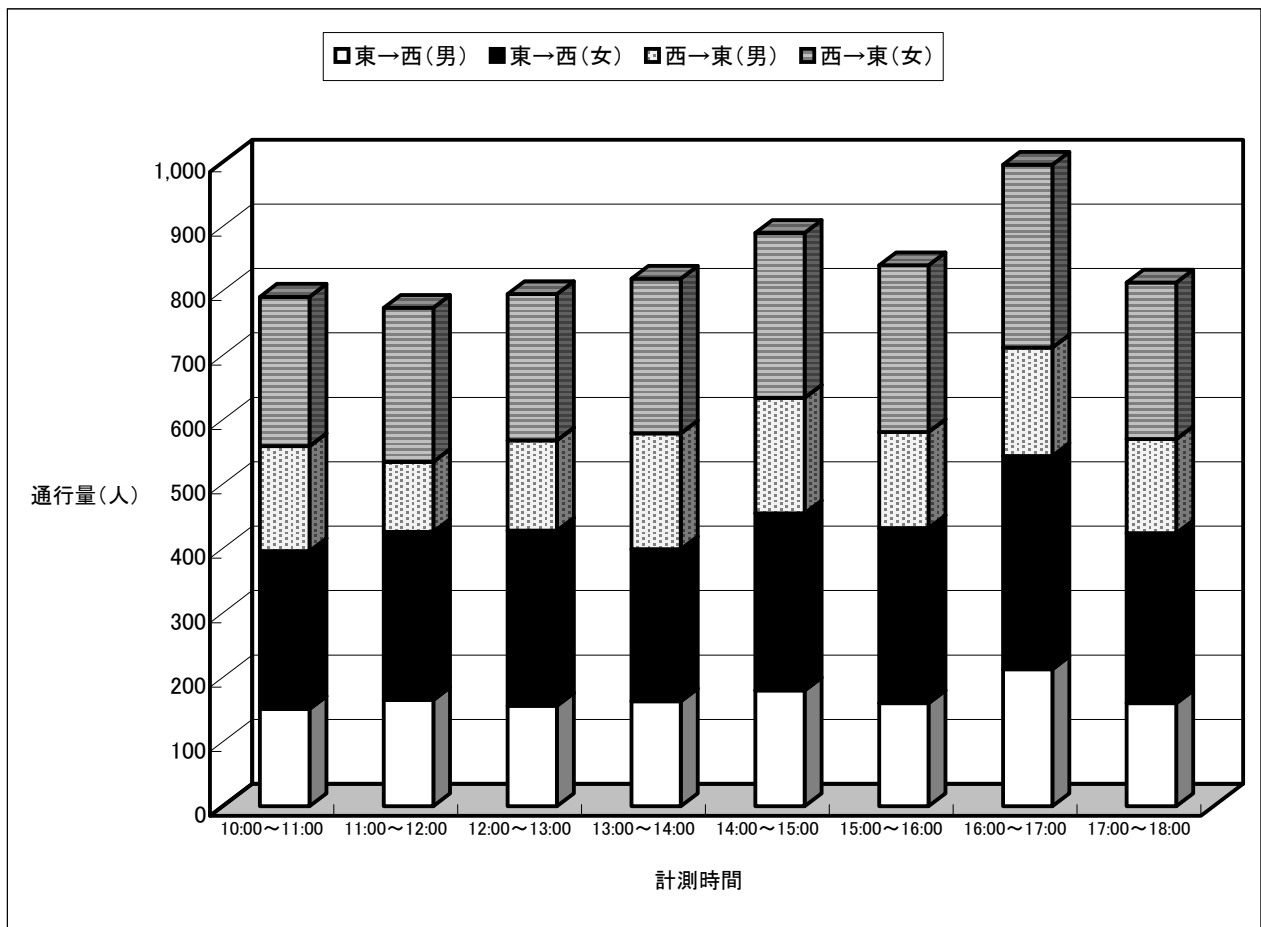
18. ジョイフルサン住吉店前（平日）

	調査日	7月6日(金)						合計
	方向	東 → 西			西 → 東			
	性別	男	女	計	男	女	計	
計測時間	10:00～11:00	151	313	464	126	329	455	919
	11:00～12:00	142	338	480	90	294	384	864
	12:00～13:00	179	359	538	158	330	488	1,026
	13:00～14:00	154	305	459	95	187	282	741
	14:00～15:00	148	307	455	148	271	419	874
	15:00～16:00	149	219	368	164	289	453	821
	16:00～17:00	184	305	489	140	304	444	933
	17:00～18:00	148	282	430	119	246	365	795
合計	1,255	2,428	3,683	1,040	2,250	3,290	6,973	



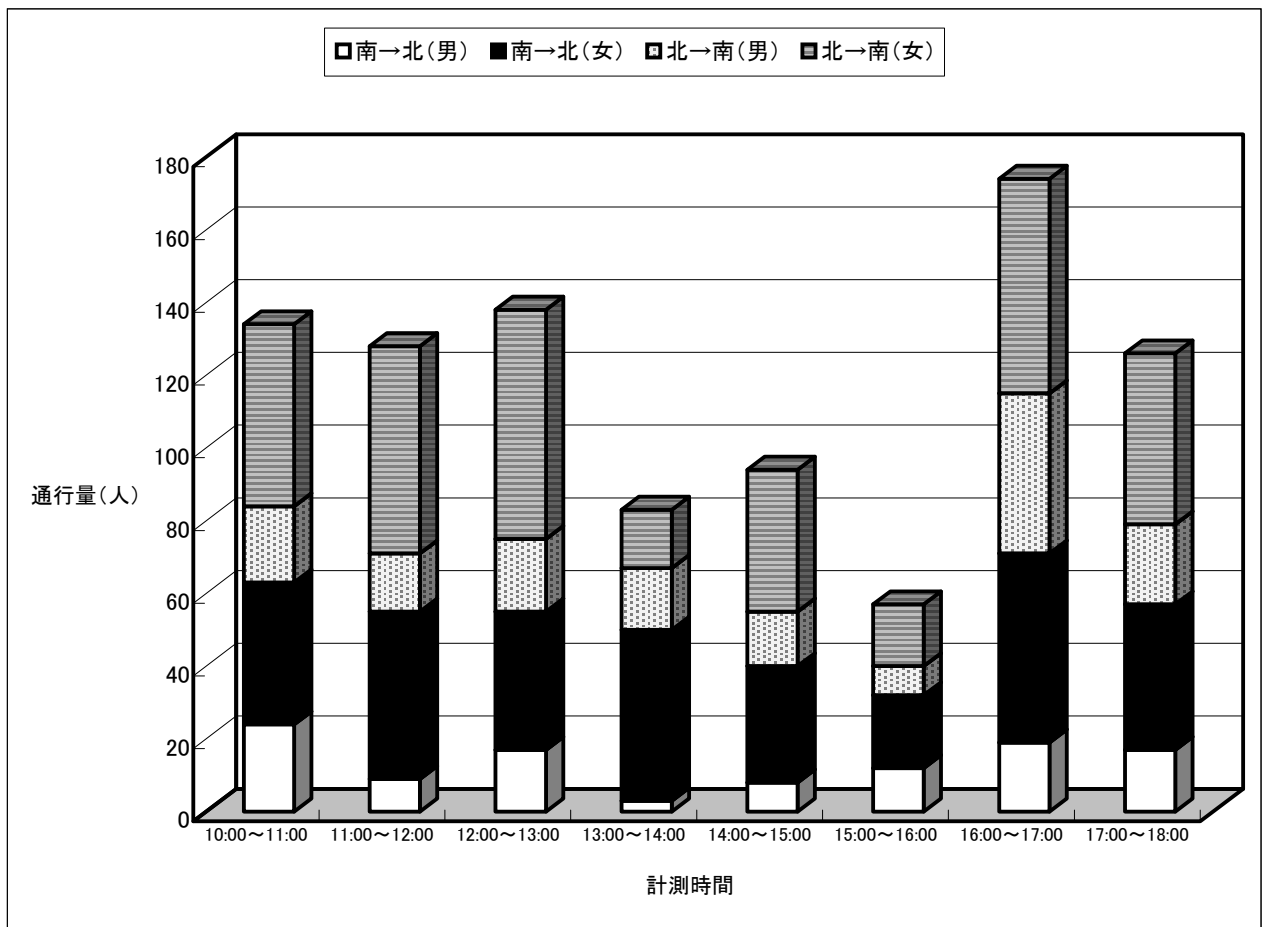
18. ジョイフルサン住吉店前（日曜）

	調査日	7月8日(日)						合計
	方向	東 → 西			西 → 東			
	性別	男	女	計	男	女	計	
計測時間	10:00～11:00	151	245	396	163	232	395	791
	11:00～12:00	165	261	426	109	239	348	774
	12:00～13:00	156	272	428	140	227	367	795
	13:00～14:00	163	236	399	180	240	420	819
	14:00～15:00	180	275	455	179	256	435	890
	15:00～16:00	160	272	432	149	259	408	840
	16:00～17:00	213	331	544	168	284	452	996
	17:00～18:00	160	264	424	146	243	389	813
合計	1,348	2,156	3,504	1,234	1,980	3,214	6,718	



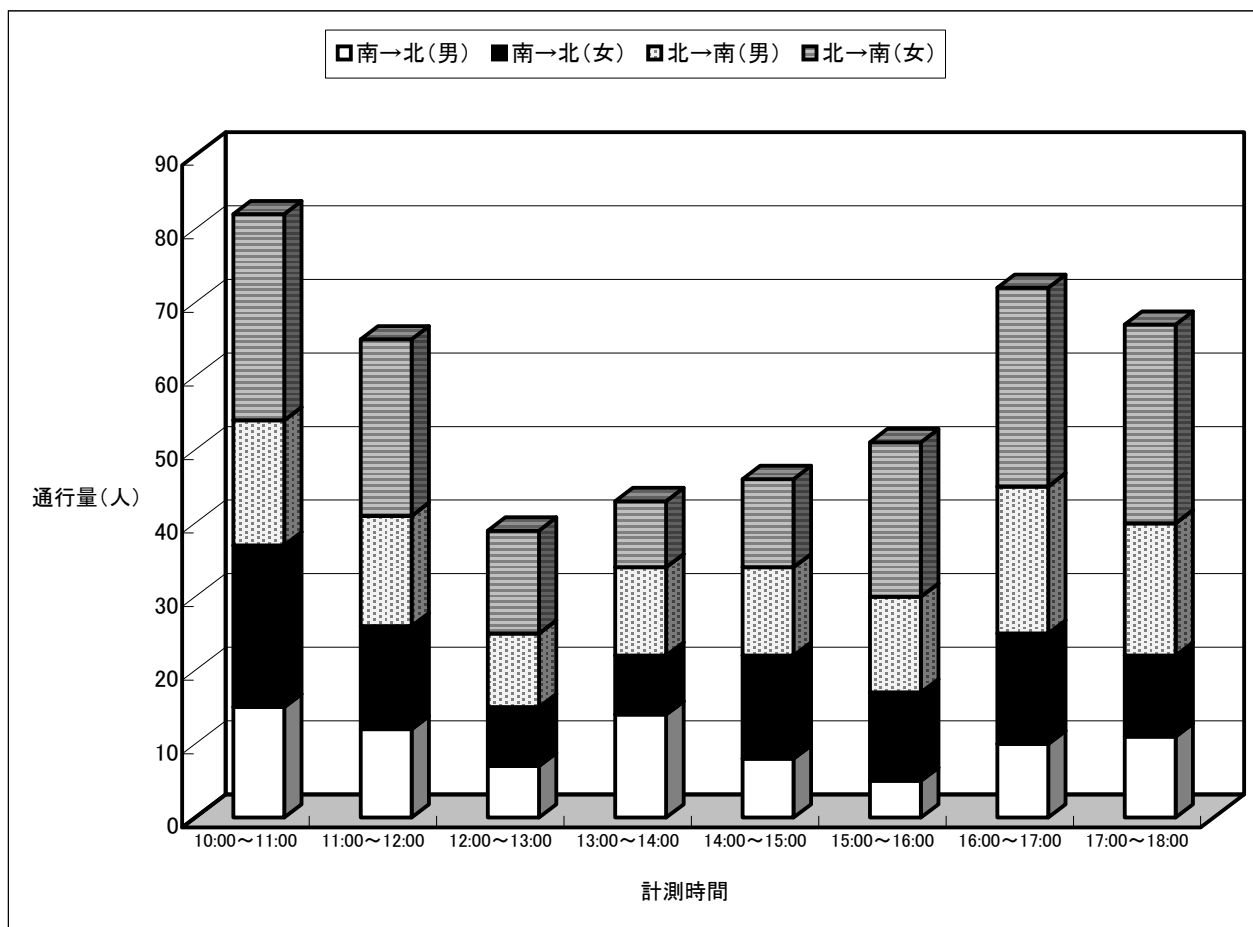
19. 十八銀行稲佐中央通り支店前（平日）

	調査日	7月6日(金)						合計
	方向	南 → 北			北 → 南			
	性別	男	女	計	男	女	計	
計測時間	10:00～11:00	24	39	63	21	50	71	134
	11:00～12:00	9	46	55	16	57	73	128
	12:00～13:00	17	38	55	20	63	83	138
	13:00～14:00	3	47	50	17	16	33	83
	14:00～15:00	8	32	40	15	39	54	94
	15:00～16:00	12	20	32	8	17	25	57
	16:00～17:00	19	52	71	44	59	103	174
	17:00～18:00	17	40	57	22	47	69	126
合計	109	314	423	163	348	511	934	



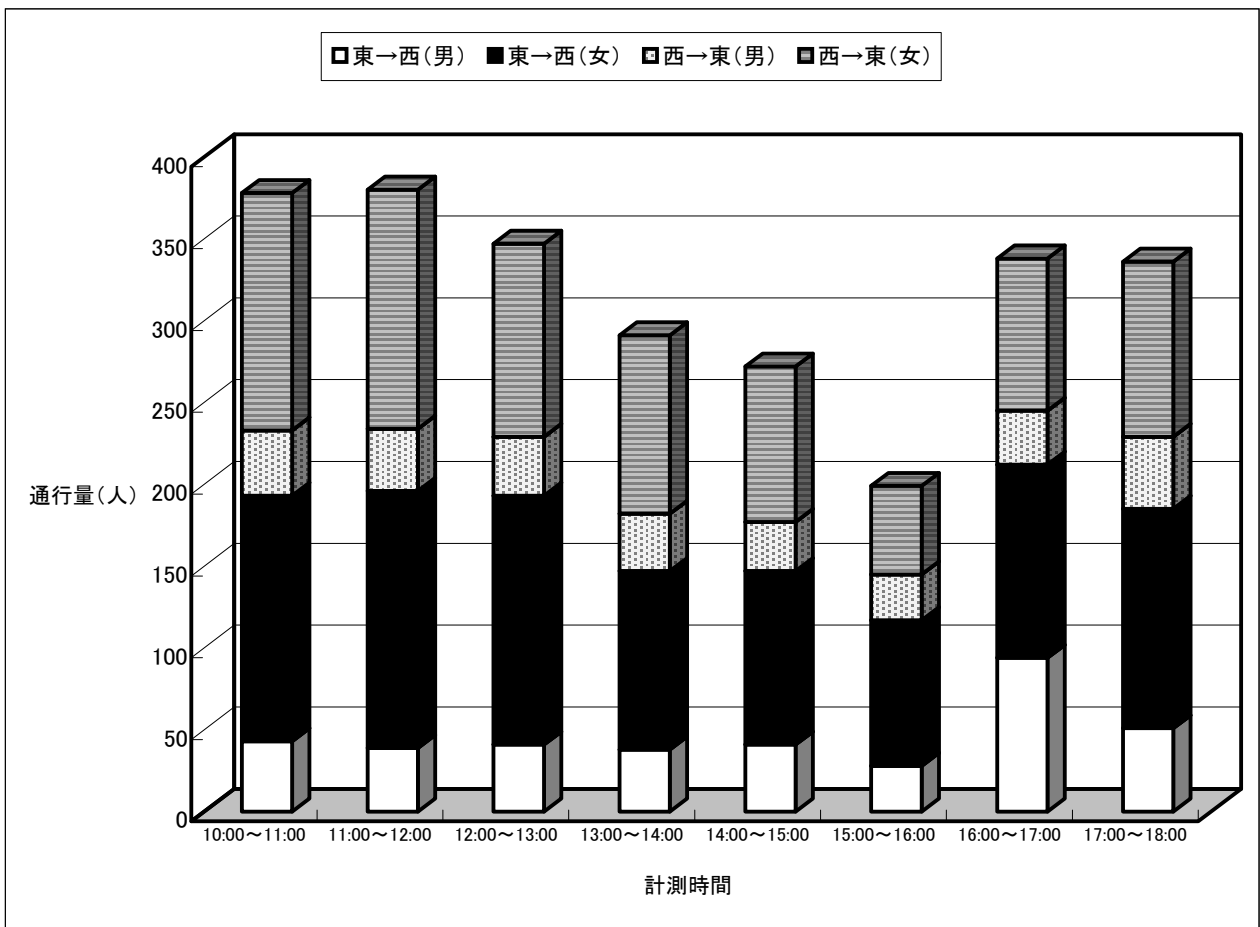
19. 十八銀行稲佐中央通り支店前（日曜）

	調査日	7月8日(日)						合計
	方向	南 → 北			北 → 南			
	性別	男	女	計	男	女	計	
計測時間	10:00～11:00	15	22	37	17	28	45	82
	11:00～12:00	12	14	26	15	24	39	65
	12:00～13:00	7	8	15	10	14	24	39
	13:00～14:00	14	8	22	12	9	21	43
	14:00～15:00	8	14	22	12	12	24	46
	15:00～16:00	5	12	17	13	21	34	51
	16:00～17:00	10	15	25	20	27	47	72
	17:00～18:00	11	11	22	18	27	45	67
合計	82	104	186	117	162	279	465	



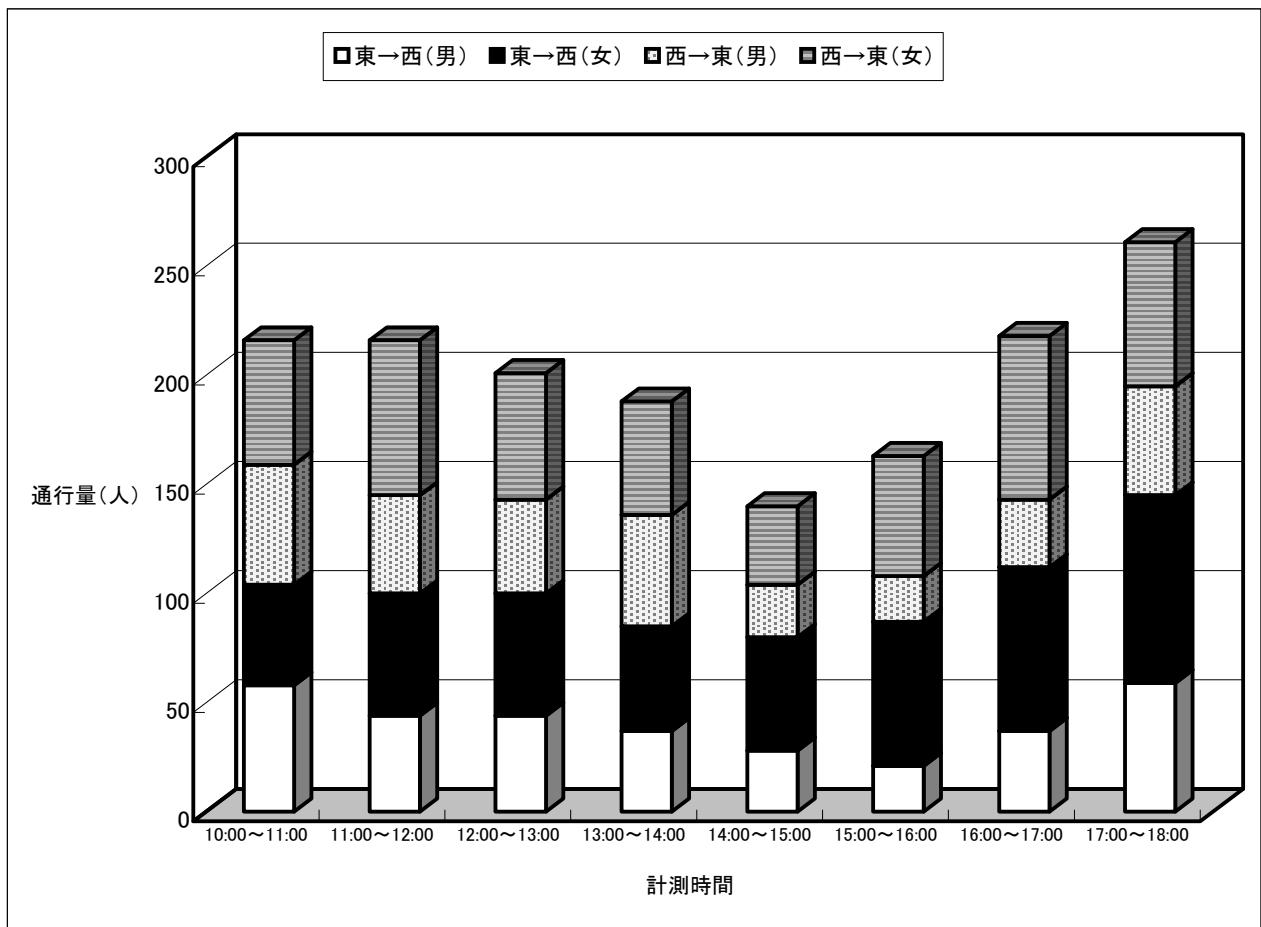
20. 宮川呉服店前(城栄町) (平日)

	調査日	7月6日(金)						合計
	方向	東 → 西			西 → 東			
	性別	男	女	計	男	女	計	
計測時間	10:00~11:00	43	150	193	40	145	185	378
	11:00~12:00	39	157	196	38	146	184	380
	12:00~13:00	41	152	193	36	118	154	347
	13:00~14:00	38	109	147	35	109	144	291
	14:00~15:00	41	106	147	30	95	125	272
	15:00~16:00	28	89	117	28	54	82	199
	16:00~17:00	94	118	212	33	93	126	338
	17:00~18:00	51	134	185	44	107	151	336
合計	375	1,015	1,390	284	867	1,151	2,541	



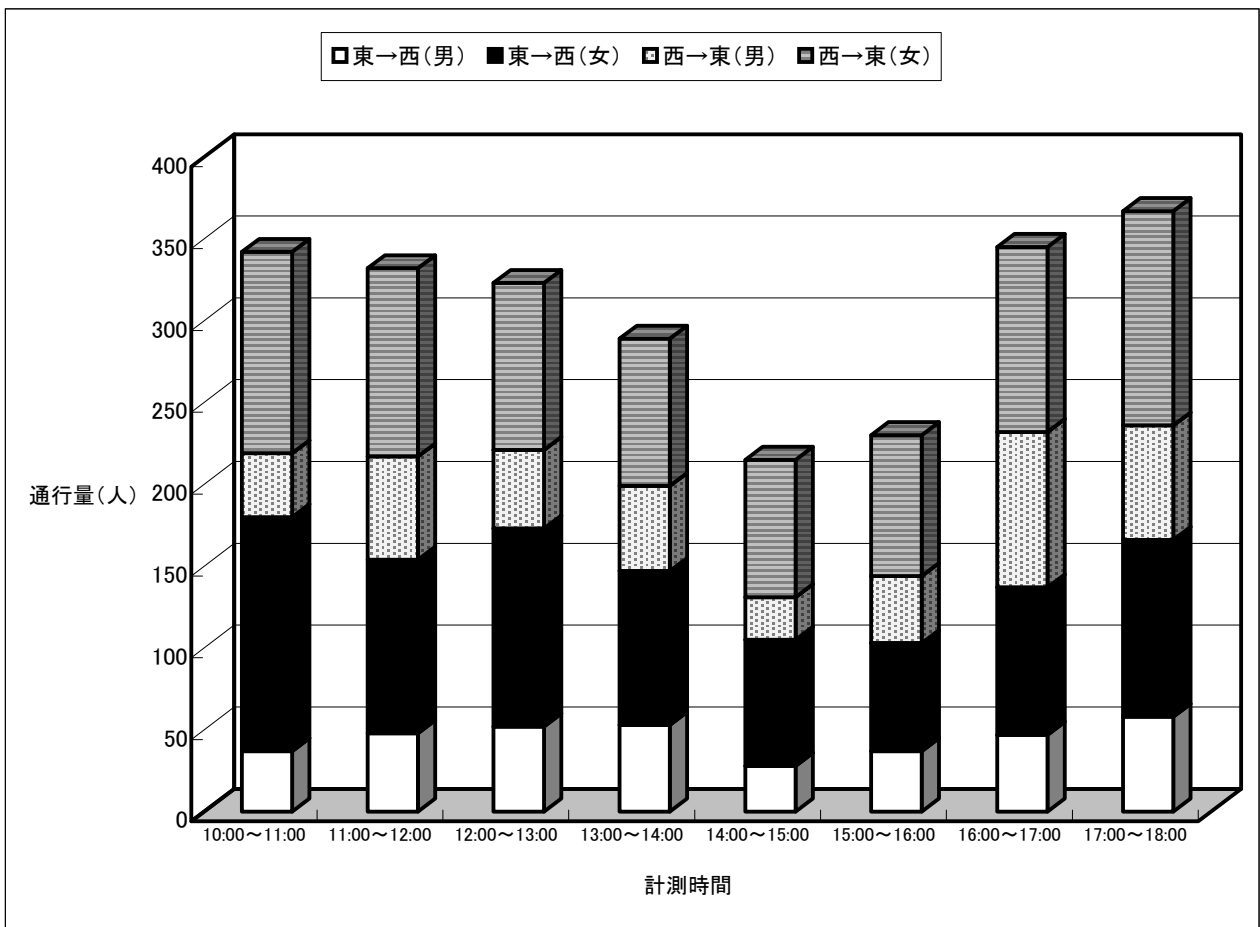
20. 宮川呉服店前(城栄町) (日曜)

	調査日	7月8日(日)						合計
	方向	東 → 西			西 → 東			
	性別	男	女	計	男	女	計	
計測時間	10:00~11:00	58	46	104	55	57	112	216
	11:00~12:00	44	56	100	45	71	116	216
	12:00~13:00	44	56	100	43	58	101	201
	13:00~14:00	37	48	85	51	52	103	188
	14:00~15:00	28	52	80	24	36	60	140
	15:00~16:00	21	66	87	21	55	76	163
	16:00~17:00	37	75	112	31	75	106	218
	17:00~18:00	59	86	145	50	66	116	261
合計	328	485	813	320	470	790	1,603	



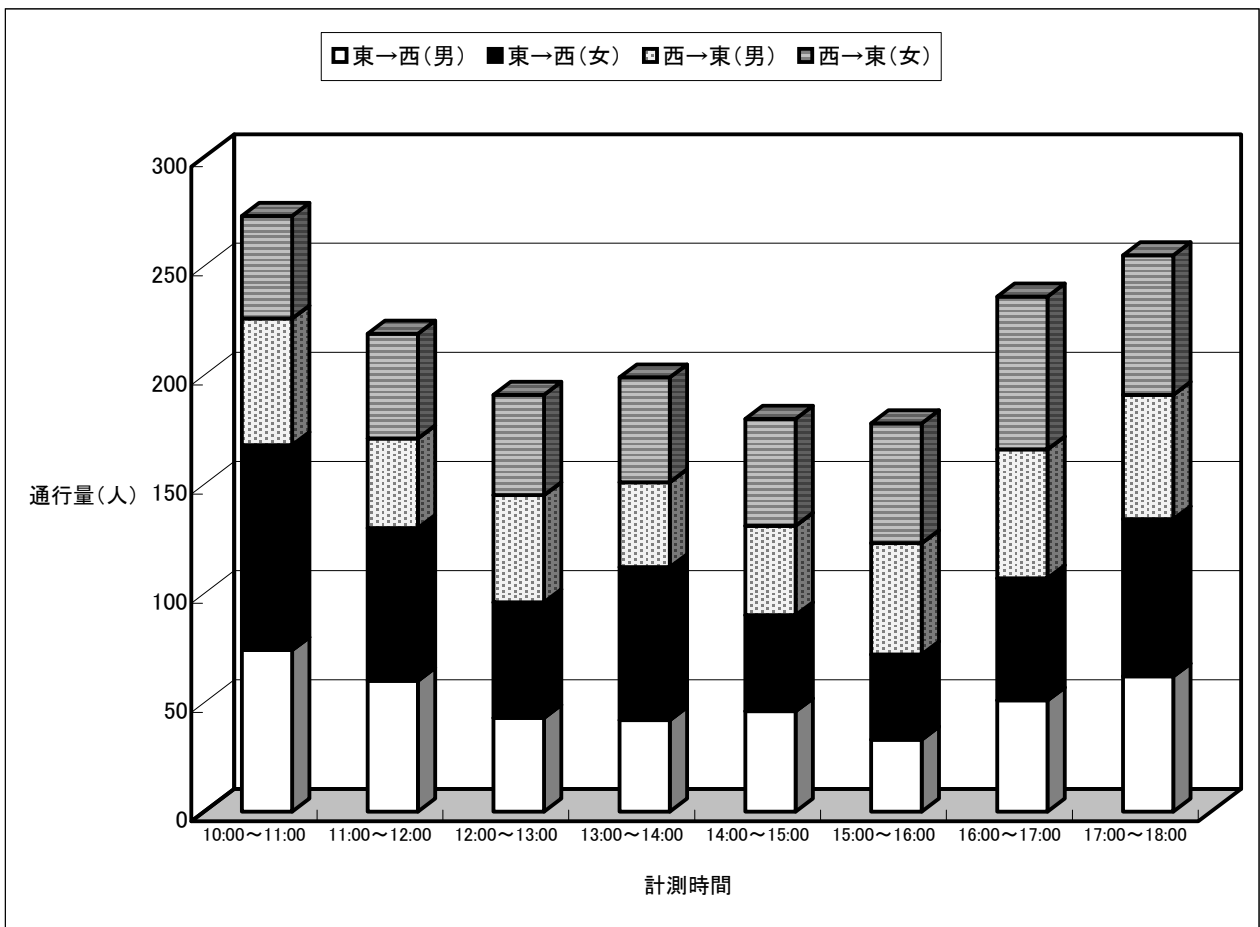
21. 十八銀行浦上支店前（平日）

	調査日	7月6日(金)						合計
	方向	東 → 西			西 → 東			
	性別	男	女	計	男	女	計	
計測時間	10:00～11:00	37	143	180	39	123	162	342
	11:00～12:00	48	106	154	63	115	178	332
	12:00～13:00	52	121	173	48	102	150	323
	13:00～14:00	53	94	147	52	90	142	289
	14:00～15:00	28	77	105	26	84	110	215
	15:00～16:00	37	66	103	41	86	127	230
	16:00～17:00	47	90	137	95	113	208	345
	17:00～18:00	58	108	166	70	131	201	367
合計	360	805	1,165	434	844	1,278	2,443	



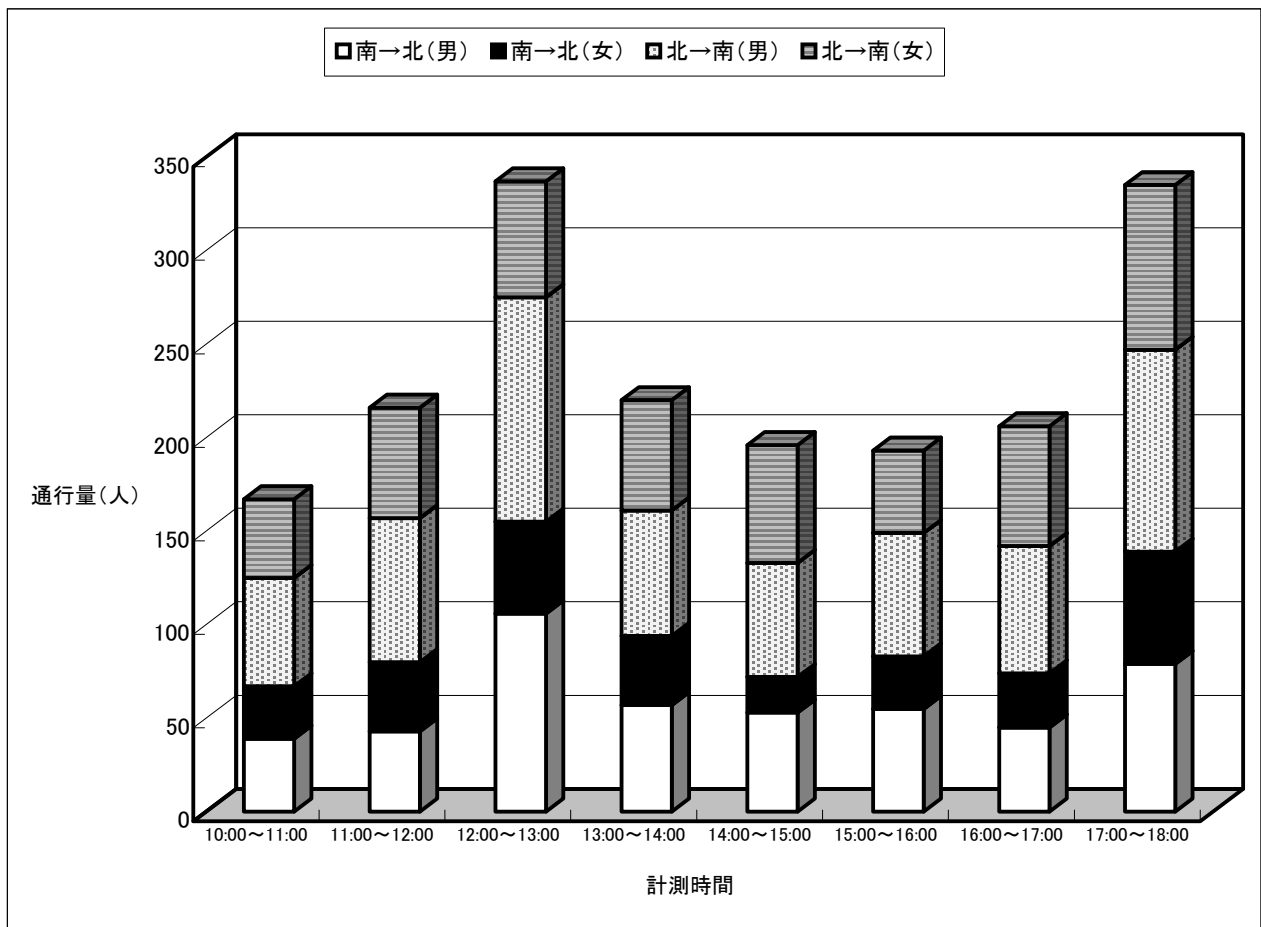
21. 十八銀行浦上支店前（日曜）

	調査日	7月8日(日)						合計
	方向	東 → 西			西 → 東			
	性別	男	女	計	男	女	計	
計測時間	10:00～11:00	74	94	168	58	47	105	273
	11:00～12:00	60	70	130	41	48	89	219
	12:00～13:00	43	53	96	49	46	95	191
	13:00～14:00	42	70	112	39	48	87	199
	14:00～15:00	46	44	90	41	49	90	180
	15:00～16:00	33	39	72	51	55	106	178
	16:00～17:00	51	56	107	59	70	129	236
	17:00～18:00	62	72	134	57	64	121	255
合計	411	498	909	395	427	822	1,731	



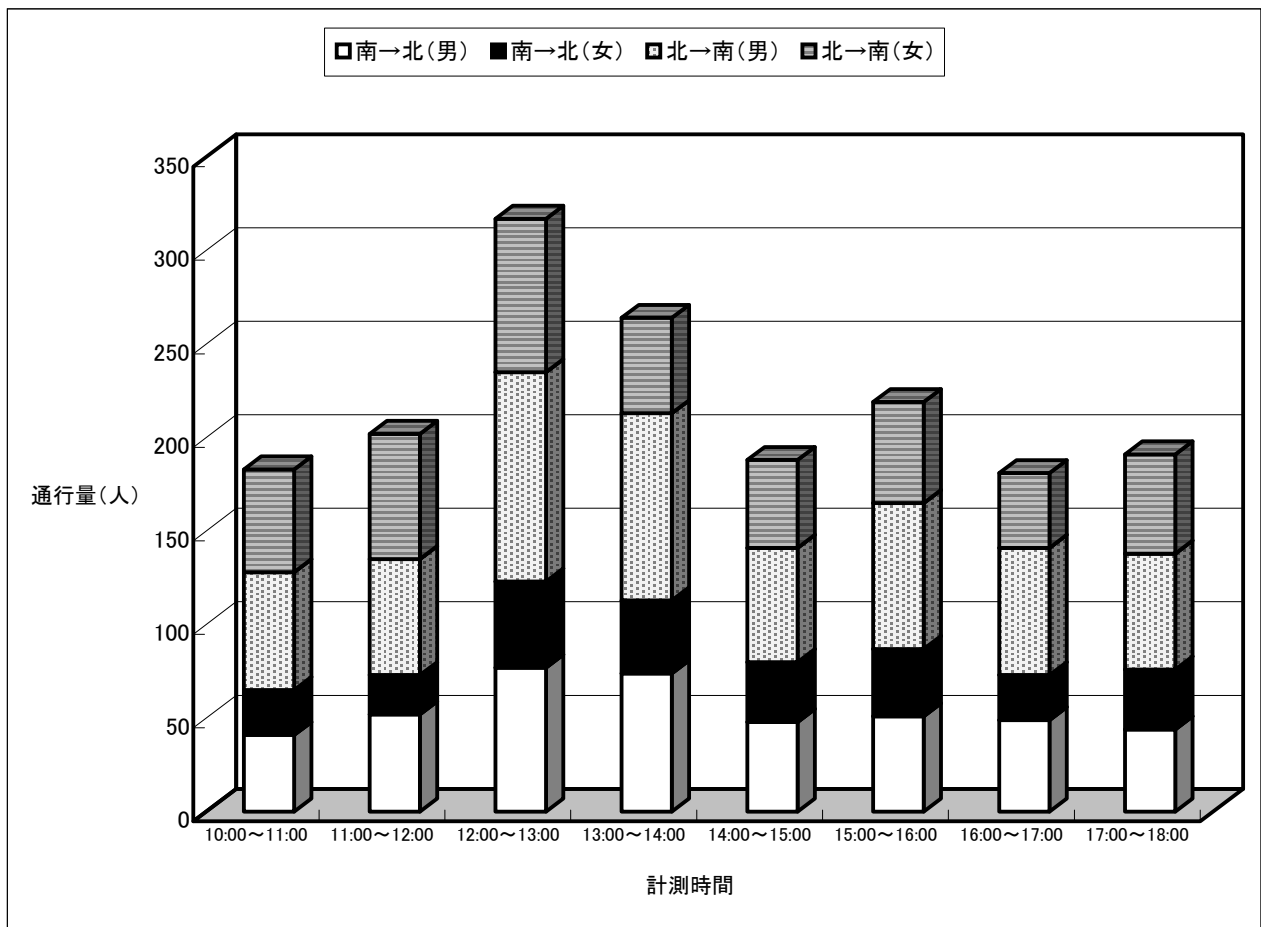
22. ローソン長崎駅前通り店前（平日）

	調査日	7月6日(金)						合計
	方向	南 → 北			北 → 南			
	性別	男	女	計	男	女	計	
計測時間	10:00～11:00	39	28	67	58	42	100	167
	11:00～12:00	43	37	80	77	59	136	216
	12:00～13:00	106	49	155	120	62	182	337
	13:00～14:00	57	37	94	67	59	126	220
	14:00～15:00	53	19	72	61	63	124	196
	15:00～16:00	55	28	83	66	44	110	193
	16:00～17:00	45	29	74	68	64	132	206
	17:00～18:00	79	60	139	108	88	196	335
合計	477	287	764	625	481	1,106	1,870	



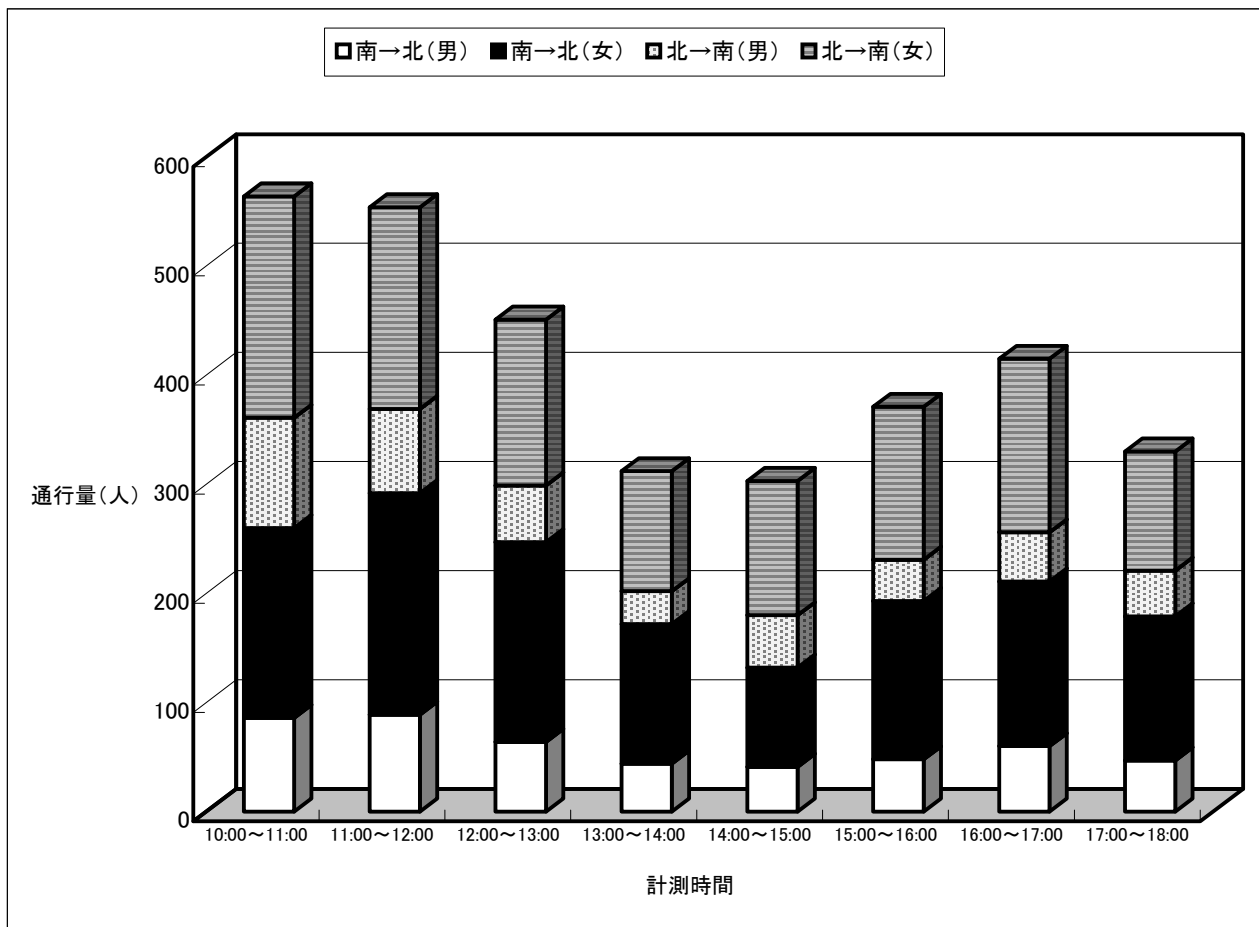
22. ローソン長崎駅前通り店前（日曜）

	調査日	7月8日(日)						合計
	方向	南 → 北			北 → 南			
	性別	男	女	計	男	女	計	
計測時間	10:00～11:00	41	24	65	63	55	118	183
	11:00～12:00	52	21	73	62	67	129	202
	12:00～13:00	77	46	123	112	82	194	317
	13:00～14:00	74	39	113	100	51	151	264
	14:00～15:00	48	32	80	61	47	108	188
	15:00～16:00	51	36	87	78	54	132	219
	16:00～17:00	49	24	73	68	40	108	181
	17:00～18:00	44	32	76	62	53	115	191
合計	436	254	690	606	449	1,055	1,745	



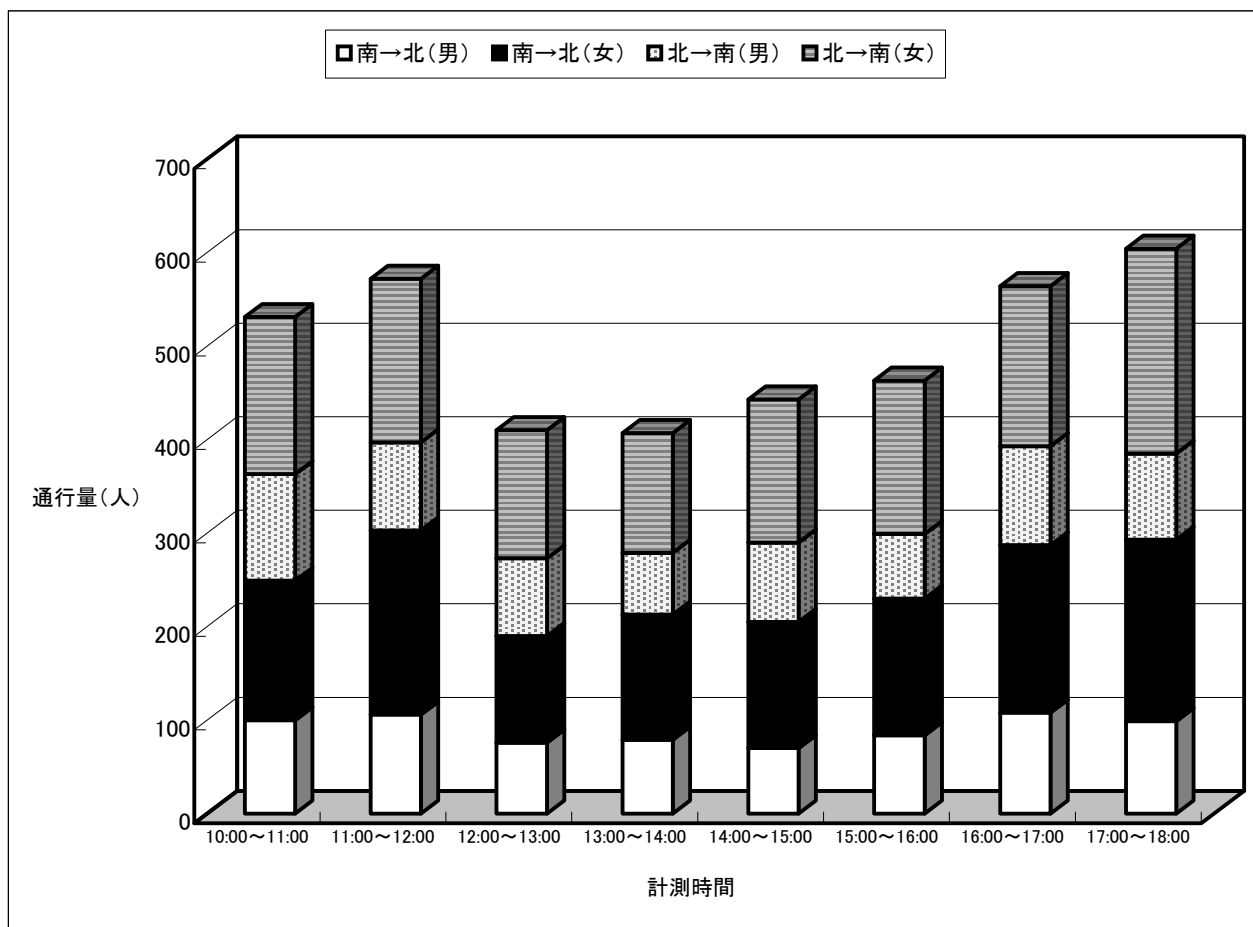
23. ダンクU前（平日）

	調査日	7月6日(金)						合計
	方向	南 → 北			北 → 南			
	性別	男	女	計	男	女	計	
計測時間	10:00～11:00	86	174	260	101	203	304	564
	11:00～12:00	89	203	292	77	185	262	554
	12:00～13:00	64	183	247	52	152	204	451
	13:00～14:00	44	128	172	30	110	140	312
	14:00～15:00	41	91	132	48	123	171	303
	15:00～16:00	48	145	193	38	140	178	371
	16:00～17:00	60	151	211	45	159	204	415
	17:00～18:00	47	132	179	42	109	151	330
合計	479	1,207	1,686	433	1,181	1,614	3,300	



23. ダンクU前（日曜）

	調査日	7月8日(日)						合計
	方向	南 → 北			北 → 南			
	性別	男	女	計	男	女	計	
計測時間	10:00～11:00	100	149	249	114	168	282	531
	11:00～12:00	106	197	303	94	175	269	572
	12:00～13:00	76	114	190	83	137	220	410
	13:00～14:00	79	134	213	66	128	194	407
	14:00～15:00	70	135	205	85	153	238	443
	15:00～16:00	84	146	230	69	164	233	463
	16:00～17:00	108	179	287	106	171	277	564
	17:00～18:00	99	194	293	92	219	311	604
合計	722	1,248	1,970	709	1,315	2,024	3,994	



3. 通行量の推移

(平成元年～平成 24 年)

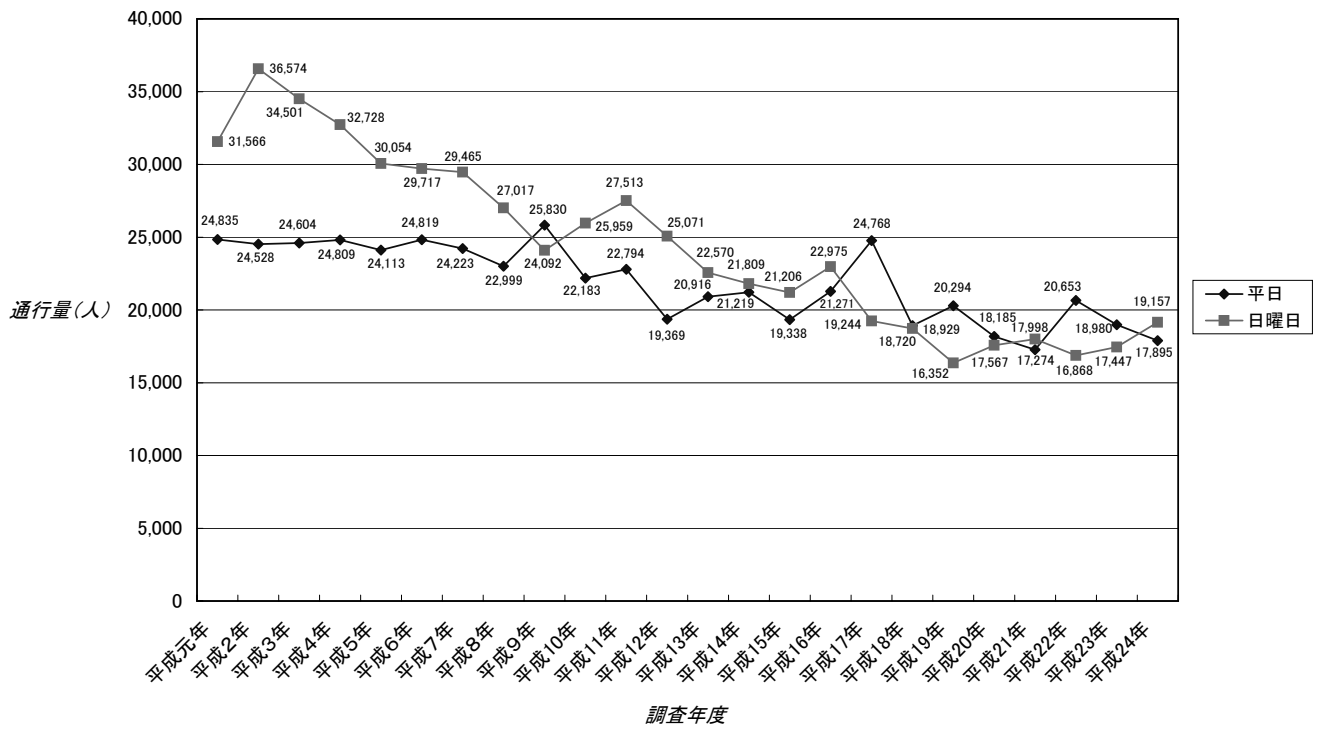
1. 通行量の推移 (表)
2. 通行量の推移 (グラフ)

1. 通行量の推移 (表)

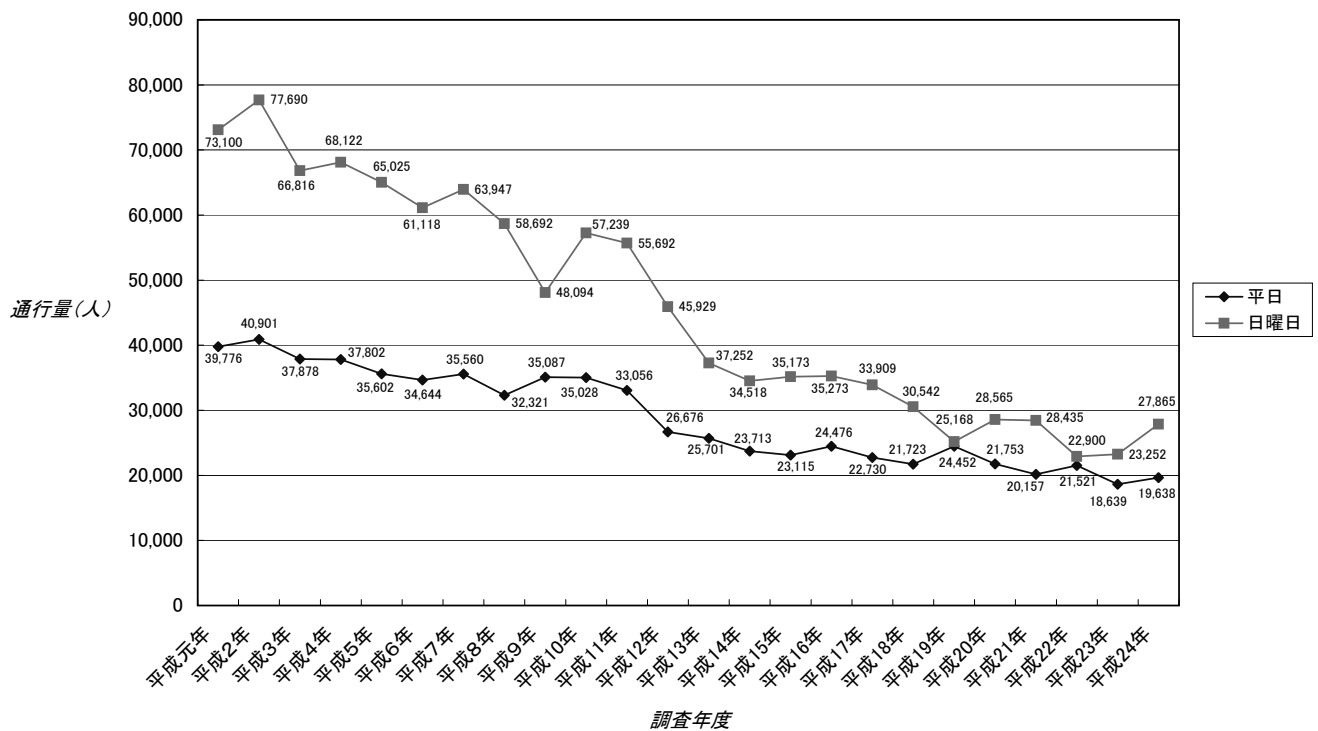
調査地点	年 度	平成元年	平成2年	平成3年	平成4年	平成5年	平成6年	平成7年	平成8年	平成9年	平成10年	平成11年	平成12年	平成13年	平成14年	平成15年	平成16年	平成17年	平成18年	平成19年	平成20年	平成21年	平成22年	平成23年	平成24年	平成元年～23年の 最高値 (A)	平成24年 とAとの 比較	昭和51年以降の 最高値 (B)		
		平成元年	平成2年	平成3年	平成4年	平成5年	平成6年	平成7年	平成8年	平成9年	平成10年	平成11年	平成12年	平成13年	平成14年	平成15年	平成16年	平成17年	平成18年	平成19年	平成20年	平成21年	平成22年	平成23年	平成24年				年 数 値	年 数 値
		天候(平日)	晴れ	晴れ	曇り	曇り	曇り・雨	晴れ	晴れ	晴れ	晴れ	晴れ	曇り時々雨	曇り	曇り時々晴れ	晴れ時々曇り	曇り	曇り	曇り時々雨	曇り時々晴れ	晴れ	晴れ	曇り	曇り	曇りのち晴れ					
1. 安達ビル前	平 日	24,835	24,528	24,604	24,809	24,113	24,819	24,223	22,999	25,830	22,183	22,794	19,369	20,916	21,219	19,338	21,271	24,768	18,929	20,294	18,185	17,274	20,653	18,980	17,895	H. 9	25,830	69%	S. 52	33,290
	日 曜 日	31,566	36,574	34,501	32,728	30,054	29,717	29,465	27,017	24,092	25,959	27,513	25,071	22,570	21,809	21,206	22,975	19,244	18,720	16,352	17,567	17,998	16,868	17,447	19,157	H. 2	36,574	52%	S. 57	37,021
2. 三菱東京UFJ銀行前	平 日	39,776	40,901	37,878	37,802	35,602	34,644	35,560	32,321	35,087	35,028	33,056	26,676	25,701	23,713	23,115	24,476	22,730	21,723	24,452	21,753	20,157	21,521	18,639	19,638	H. 2	40,901	48%	S. 53	56,180
	日 曜 日	73,100	77,690	66,816	68,122	65,025	61,118	63,947	58,692	48,094	57,239	55,692	45,929	37,252	34,518	35,173	35,273	33,909	30,542	25,168	28,565	28,435	22,900	23,252	27,865	H. 2	77,690	36%	S. 61	91,946
3. 稲垣屋ビル前	平 日	16,177	16,288	15,522	15,858	15,120	13,432	14,346	13,691	14,577	13,626	13,811	11,725	10,999	11,169	9,656	8,932	8,524	8,190	9,694	8,512	7,692	8,610	8,298	7,476	H. 2	16,288	46%	S. 52	20,640
	日 曜 日	24,915	25,845	24,566	28,324	30,790	22,501	24,038	24,514	19,073	21,917	24,078	20,227	16,466	15,364	13,948	12,048	12,045	11,235	9,310	10,167	9,728	7,856	8,100	9,150	H. 5	30,790	30%	H. 5	30,790
4. ドラッグセガミ横	平 日	19,503	19,635	19,067	17,884	17,989	17,688	18,828	18,555	19,111	19,763	18,935	17,130	17,937	15,666	14,520	15,003	13,914	13,753	16,454	13,902	13,630	15,214	13,257	12,801	H. 10	19,763	65%	S. 53	28,489
	日 曜 日	30,829	34,133	31,442	28,855	30,619	25,679	28,213	28,257	22,410	26,393	24,700	24,849	21,316	17,341	15,663	17,517	15,699	14,102	15,245	15,051	15,633	13,537	13,305	14,135	H. 2	34,133	41%	S. 61	38,273
5. 旧博多大丸長崎店前	平 日	17,054	16,479	15,975	17,505	15,067	13,837	14,608	13,749	16,436	14,516	16,727	13,107	13,178	12,759	12,355	13,046	11,617	11,013	12,537	10,676	10,450	11,591	11,436	10,823	H. 4	17,505	62%	S. 53	19,547
	日 曜 日	25,935	25,341	25,421	23,745	21,602	17,752	21,652	20,258	17,965	18,430	22,393	15,760	14,755	14,265	14,476	14,357	13,844	11,494	12,250	12,146	12,346	11,477	11,767	13,086	H. 1	25,935	50%	S. 57	32,886
6. 市丸前	平 日	21,950	21,545	19,007	22,472	20,653	20,270	19,823	20,206	20,699	21,435	21,572	16,901	15,780	14,995	15,110	14,611	12,246	13,989	13,937	13,458	11,869	14,211	13,800	12,365	H. 4	22,472	55%	S. 60	24,117
	日 曜 日	28,439	32,265	29,313	22,937	30,460	25,208	25,719	27,880	24,221	27,121	26,769	20,962	17,756	15,493	17,570	16,874	16,514	15,321	15,339	15,512	15,349	14,882	16,491	18,847	H. 4	32,937	57%	S. 61	33,742
7. リフォーム・リリー前	平 日	—	—	—	—	—	—	—	—	—	—	—	5,252	4,499	3,961	4,144	4,258	4,222	4,130	3,693	3,472	4,089	3,886	3,251	3,300	H. 12	5,252	63%	H. 12	5,252
	日 曜 日	—	—	—	—	—	—	—	—	—	—	—	6,425	5,651	4,482	5,184	4,963	5,389	3,964	3,980	3,786	3,976	3,594	3,042	3,582	H. 12	6,425	56%	H. 12	6,425
8. 親和銀行浜町支店横	平 日	9,558	8,557	8,077	9,935	8,705	7,116	8,777	7,184	7,960	6,993	9,900	6,564	6,717	5,966	7,236	6,184	6,197	5,979	6,834	5,474	5,139	5,409	5,056	5,910	H. 4	9,935	59%	S. 61	10,218
	日 曜 日	8,351	8,554	8,018	9,499	9,194	7,140	8,726	8,933	8,239	8,873	12,906	9,339	7,905	6,789	6,861	6,689	6,241	5,173	4,907	5,597	4,898	4,720	4,440	5,231	H. 11	12,906	41%	S. 61	11,086
9. トリオ前	平 日	6,621	6,055	5,381	5,613	6,188	4,979	6,029	5,652	7,290	6,243	6,689	6,011	5,712	5,077	4,589	4,837	4,487	4,655	4,245	4,451	4,901	4,537	4,498	3,979	H. 9	7,290	55%	H. 9	7,290
	日 曜 日	8,039	8,408	7,360	8,222	8,953	6,660	8,048	8,488	9,787	9,815	11,532	8,430	8,314	7,609	6,980	7,442	5,921	6,119	4,647	5,356	5,955	4,616	4,465	4,852	H. 11	11,532	42%	H. 10	9,815
10. ニューヨーク堂前	平 日	7,832	6,700	6,708	7,339	6,890	6,229	5,919	6,121	7,191	5,559	6,119	5,516	5,697	5,531	5,423	6,032	5,167	5,148	5,073	4,553	4,057	5,106	4,335	4,301	H. 1	7,832	55%	S. 51	8,453
	日 曜 日	7,580	7,690	6,900	7,269	6,413	5,250	5,312	5,312	6,281	5,610	5,503	4,483	4,192	3,999	3,592	5,372	3,339	4,078	4,479	3,916	4,014	5,099	3,741	4,421	H. 2	7,690	57%	S. 59	9,450
11. 新地橋上	平 日	5,866	7,218	6,563	6,036	6,274	9,849	9,865	9,349	11,861	10,002	9,273	9,787	7,862	7,358	7,478	7,517	6,203	7,177	7,693	5,265	5,579	5,984	4,826	4,900	H. 9	11,861	41%	H. 9	11,861
	日 曜 日	8,311	9,523	7,966	7,181	7,766	11,774	12,866	12,329	11,435	11,772	11,490	12,321	8,814	8,173	7,668	7,950	6,671	6,829	6,999	6,148	6,871	5,643	5,140	5,856	H. 7	12,866	46%	S. 53	15,276
12. 十八銀行 広馬場ATMコーナー横	平 日	4,609	4,383	4,566	4,321	3,966	3,478	3,673	3,375	4,035	3,293	3,524	3,119	2,743	2,330	2,259	2,282	2,155	1,777	1,819	1,478	1,417	1,358	1,657	1,281	H. 1	4,609	28%	S. 51	7,554
	日 曜 日	3,098	2,842	2,936	3,162	2,489	1,762	2,070	1,997	2,474	1,964	1,711	1,752	1,455	1,369	1,474	1,641	1,166	1,241	1,261	1,133	1,026	1,246	1,081	1,048	H. 4	3,162	33%	S. 54	5,208
13. 井上鯨肉店横	平 日	13,929	13,022	12,825	13,066	13,373	11,923	12,859	11,799	13,406	11,478	14,069	12,362	12,218	11,296	11,745	14,375	11,841	11,793	11,686	11,250	11,029	13,128	10,399	9,153	H. 16	14,375	64%	S. 51	17,944
	日 曜 日	11,546	12,624	11,602	12,203	11,243	10,006	11,256	10,767	9,879	8,983	11,763	10,466	10,318	9,083	9,696	11,133	9,049	9,309	8,569	9,431	9,724	8,490	8,891	8,919	H. 2	12,624	71%	S. 57	15,571
14. 夢彩都前	平 日	—	—	—	—	—	—	—	—	—	—	—	7,330	7,913	8,072	6,043	6,554	7,481	6,912	5,741	8,422	7,259	6,791	8,392	7,114	H. 20	8,422	84%	H. 20	8,422
	日 曜 日	—	—	—	—	—	—	—	—	—	—	—	12,405	10,437	9,804	8,246	10,661	9,366	10,266	7,755	9,417	9,602	8,062	9,879	9,009	H. 12	12,405	73%	H. 12	12,405
15. 長崎銀行 新大工町支店前	平 日	11,715	10,544	10,862	10,767	11,244	10,717	9,769	8,826	10,036	9,353	9,443	8,793	9,409	8,796	8,919	9,473	8,619	9,730	9,119	7,265	9,490	8,673	8,480	7,930	H. 1	11,715	68%	S. 52	14,554
	日 曜 日	8,337	8,947	8,364	8,999	8,165	7,174	6,922	6,552	7,580	7,220	6,830	5,731	6,211	5,908	5,244	7,532	4,452	5,559	5,465	3,931	6,207	6,067	4,965	4,896	H. 4	8,999	54%	S. 57	13,182
16. 横尾酒店前	平 日	11,681	10,924	11,727	11,202	11,987	10,888	10,297	9,791	10,193	8,961	8,868	7,871	6,860	6,537	6,285	7,348	6,647	6,804	7,120	6,327	5,849	6,382	6,085	4,949	H. 5	11,987	41%	S. 54	12,453
	日 曜 日	8,132	6,570	7,111	7,826	8,142	6,332	7,194	7,564	6,609	6,957	5,939	5,992	5,461	4,963	3,663	5,767	3,677	4,347	4,064	3,927	4,102	3,641	3,633	3,545	H. 5	8,142	44%	S. 54	10,978
17. 長崎銀行千歳支店前	平 日	—	—	9,685	14,124	14,451	13,811	14,907	13,395	16,920	12,880	8,383	13,938	11,364	11,577	8,432	8,341	9,642	8,750	9,479	7,676	7,956	8,864	7,669	7,452	H. 9	16,920	44%	H. 9	16,920
	日 曜 日	—	—	6,171	13,960	13,657	12,420	11,169	15,732	13,193	12,795	9,778	13,116	9,499	11,044	7,612	9,044	6,888	7,167	6,772	6,965	6,735	6,842	5,426	6,313	H. 8	15,732	40%	H. 8	15,732
18. ヨイフル住吉店前	平 日	13,357	12,354	14,131	11,688	14,403	10,585	12,827	11,510	12,597	9,856	6,845	6,640	10,251	5,772	8,257	8,720	8,084	10,104	7,924	8,616	8,400	7,576	7,981	6,973	H. 5	14,403	48%	S. 51	15,870
	日 曜 日	16,348	14,370	17,019	13,316	11,241	9,202	13,401	16,171	13,398	13,449	9,542	7,303	10,486	5,635	9,451	9,904	7,558	9,389	7,613	8,513	8,114	6,511	6,571	6,718	H. 3	17,019	39%	S. 62	18,992
19. 十八銀行 稲佐中央通り支店前	平 日	3,493	3,082	3,135	2,611																									

2. 通行量の推移 (グラフ)

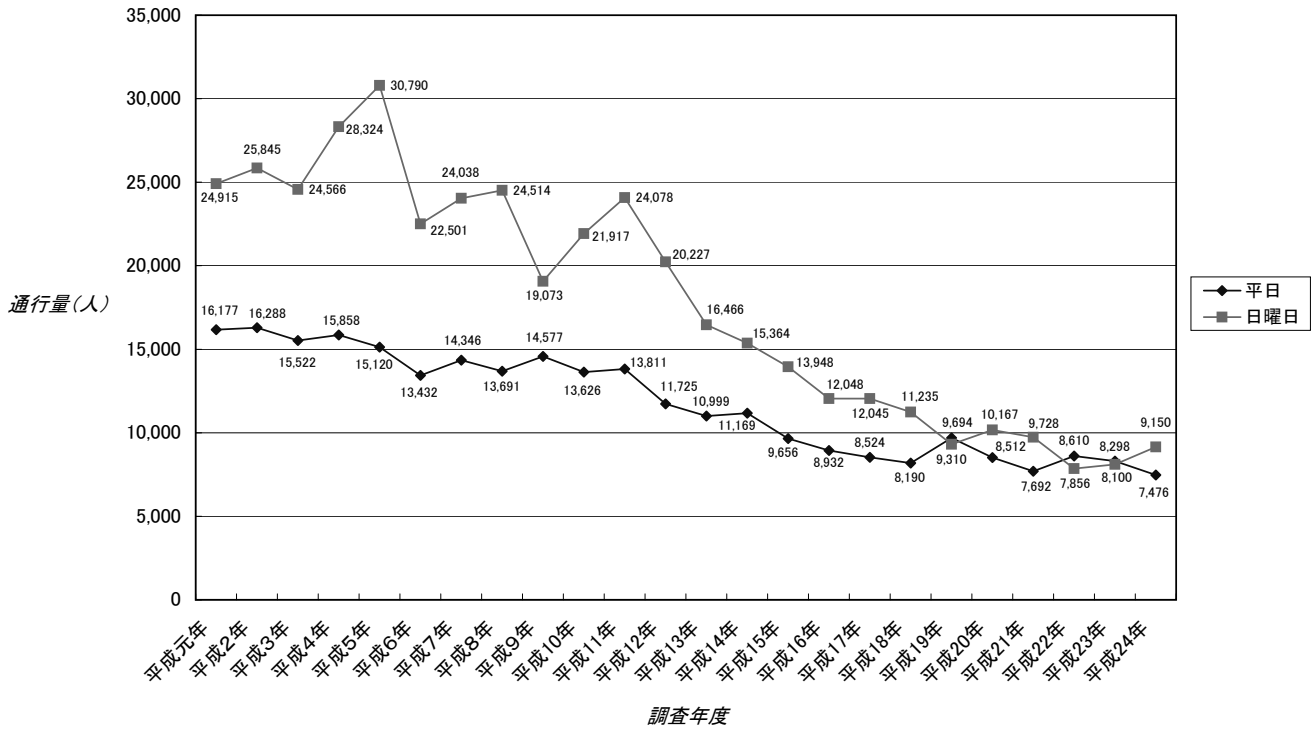
1. 安達ビル前



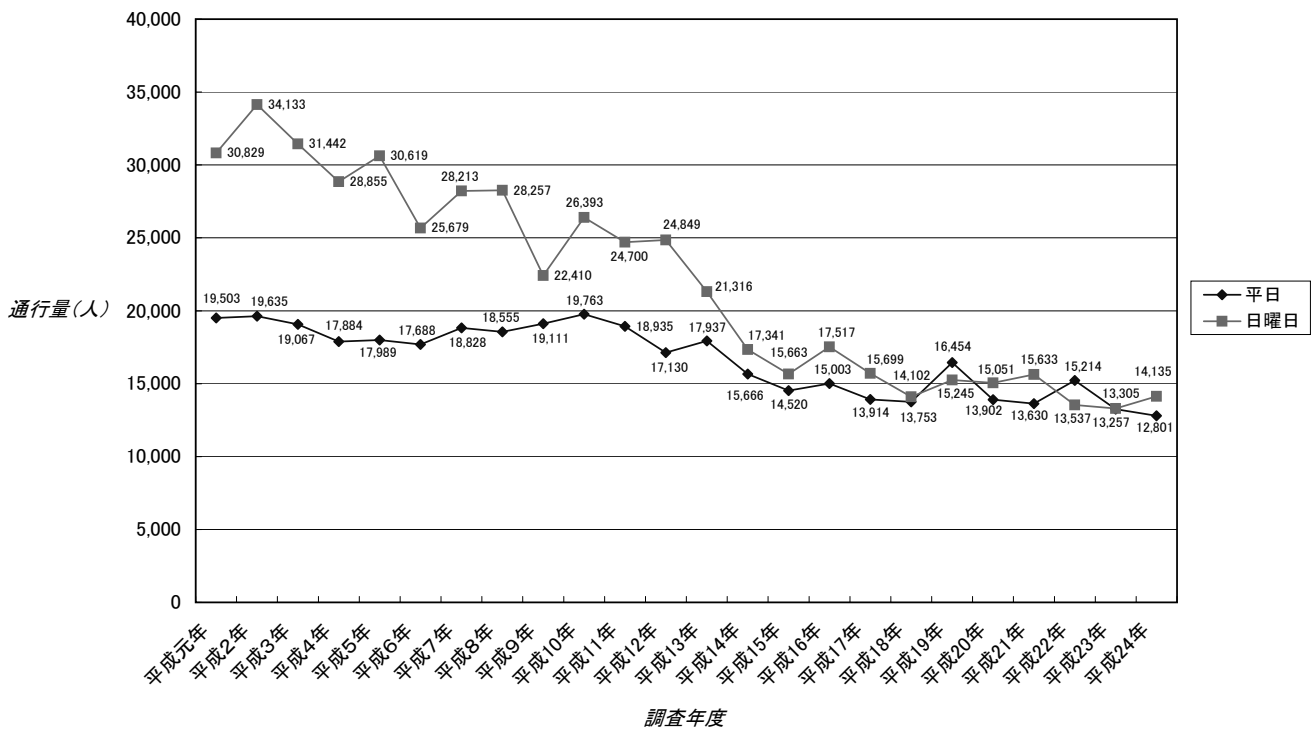
2. 三菱東京UFJ銀行前



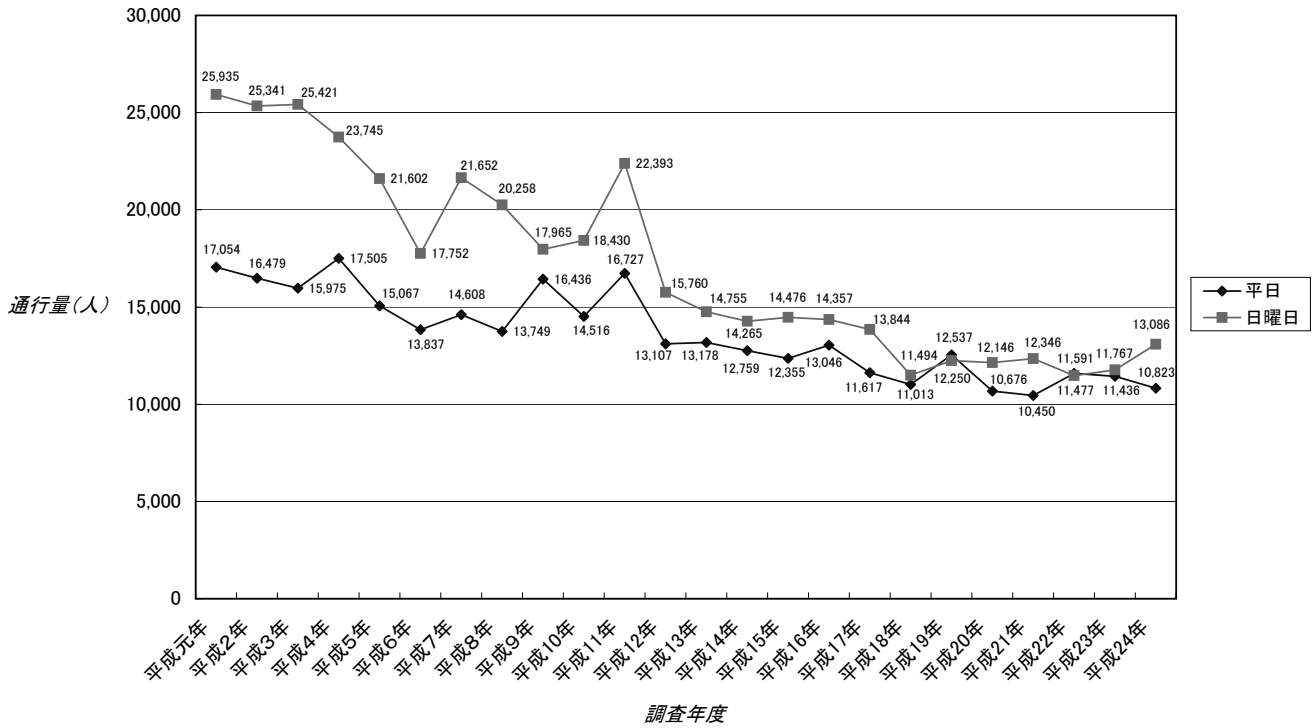
3. 稲垣屋ビル前



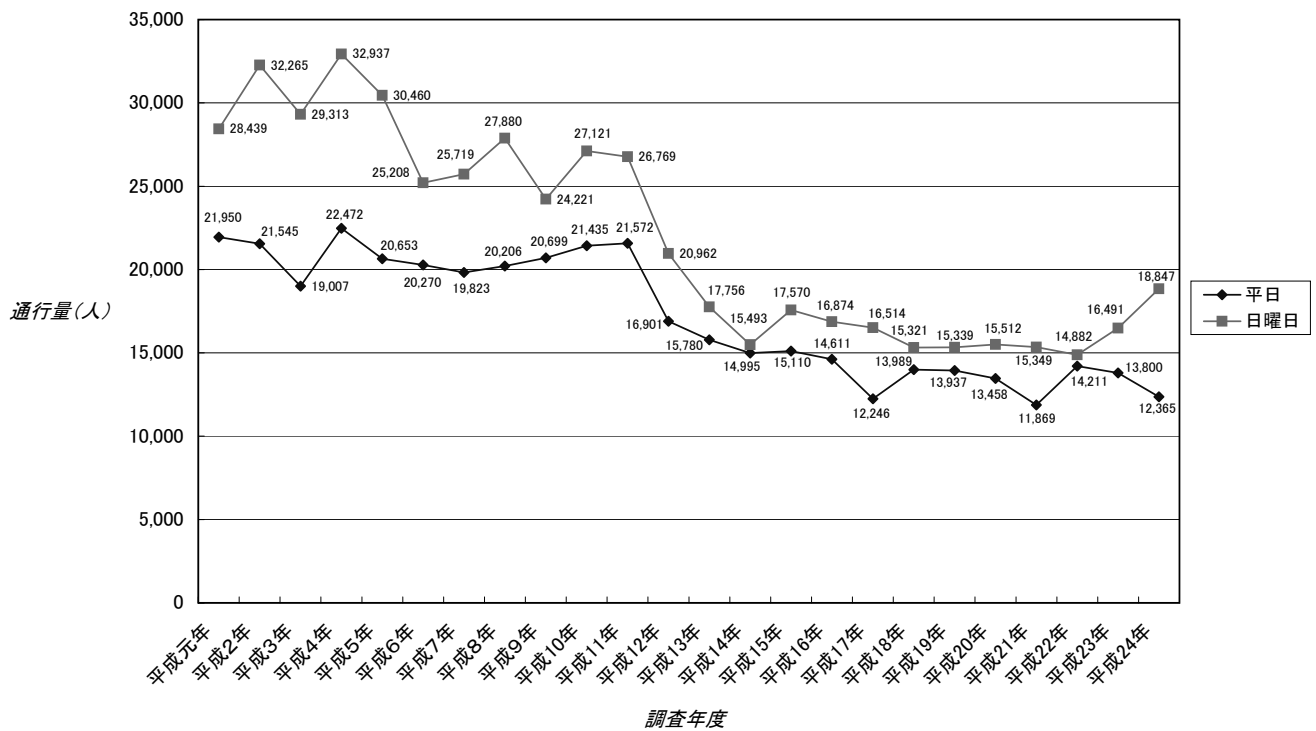
4. ドラッグセガミ横



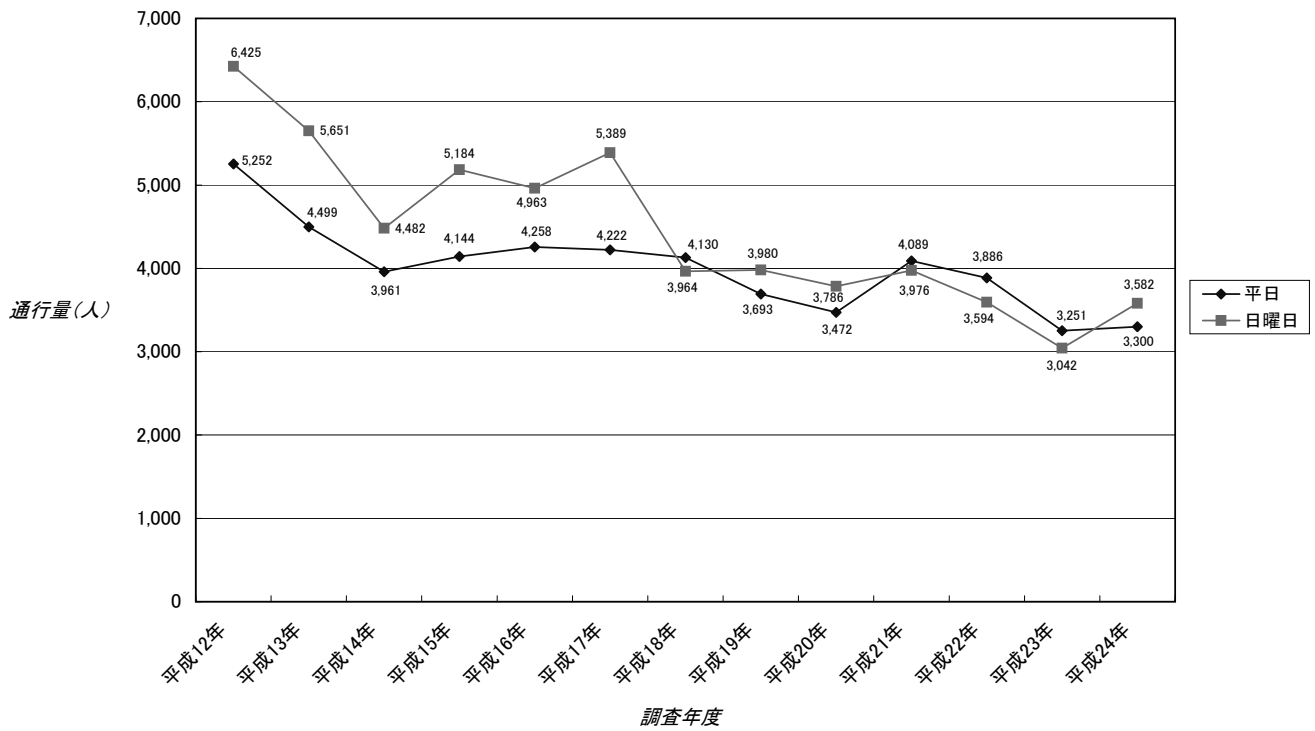
5. 旧博多大丸長崎店前



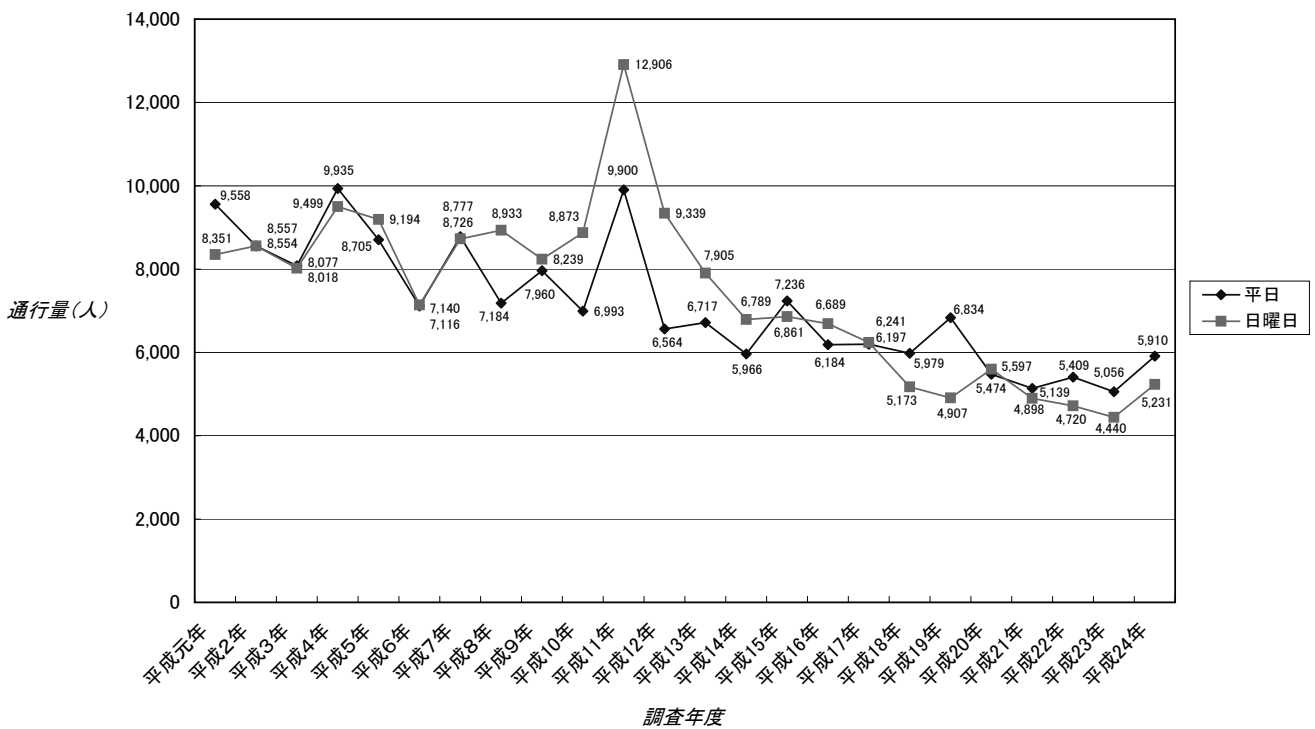
6. 市丸前



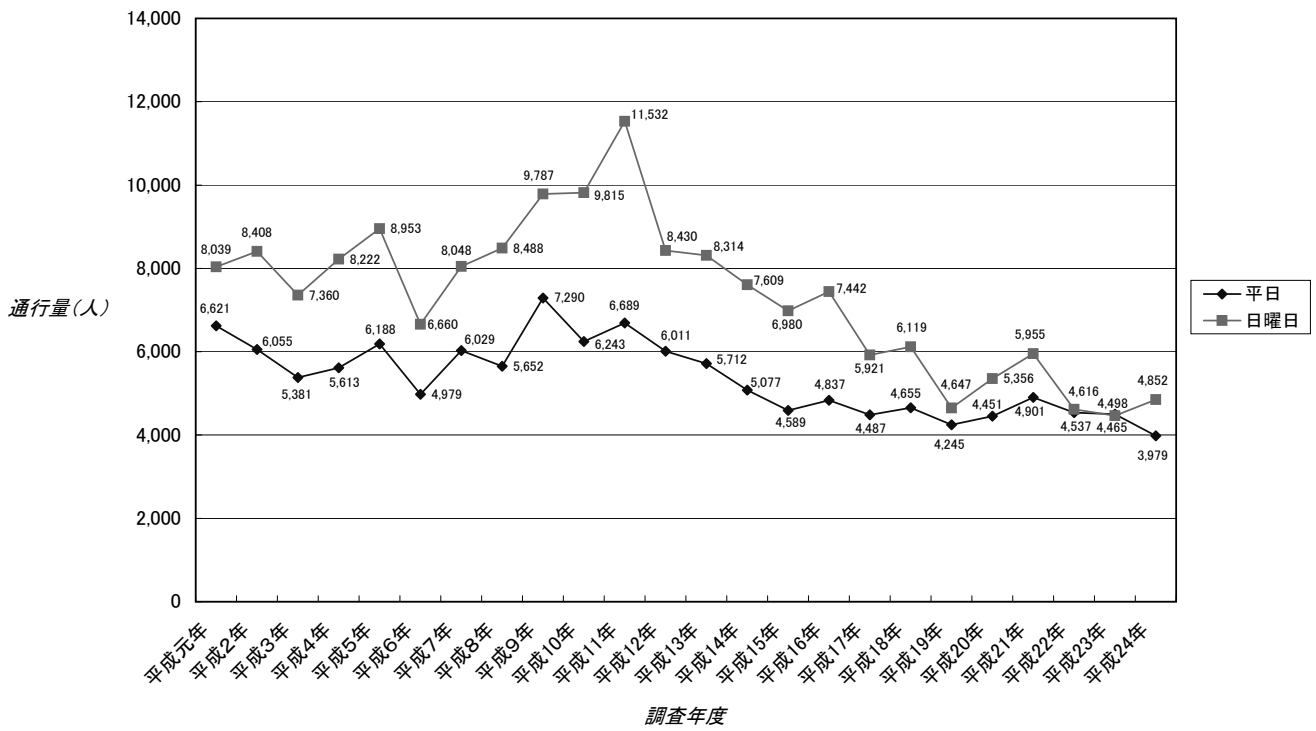
7. リフォーム・リリー前



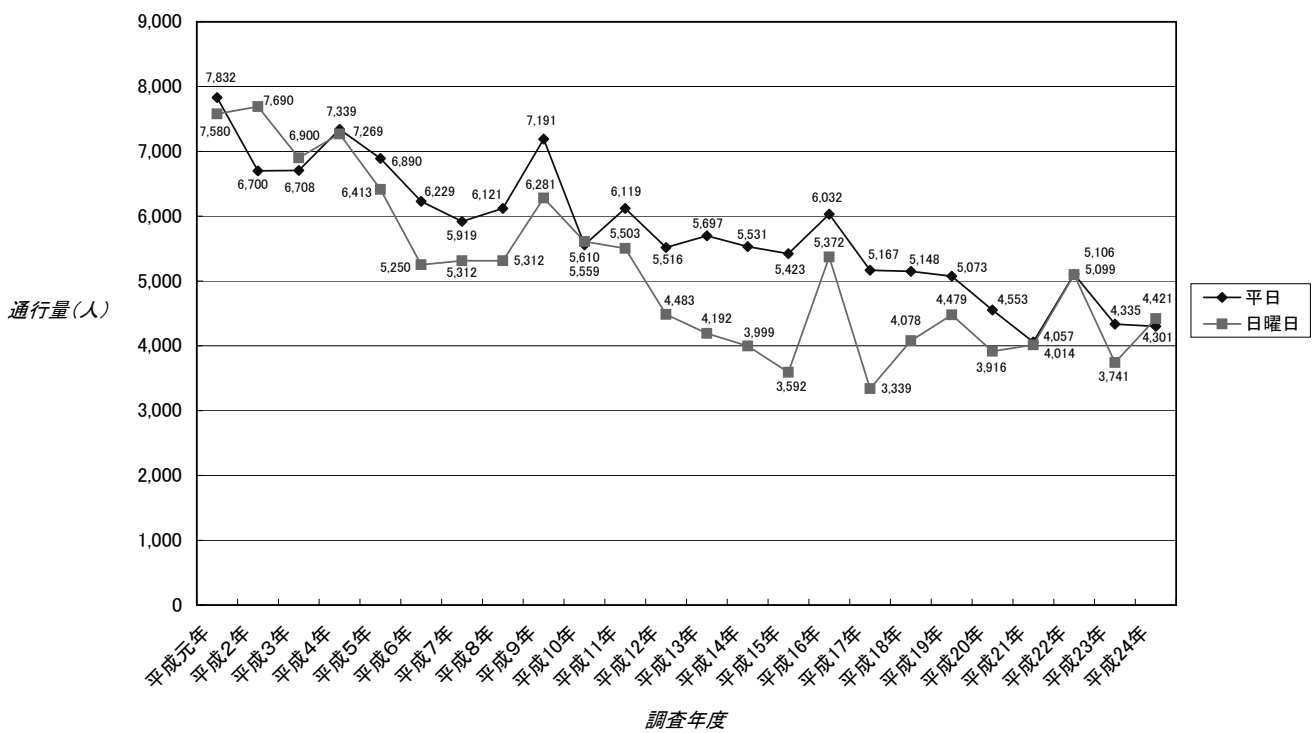
8. 親和銀行浜町支店横



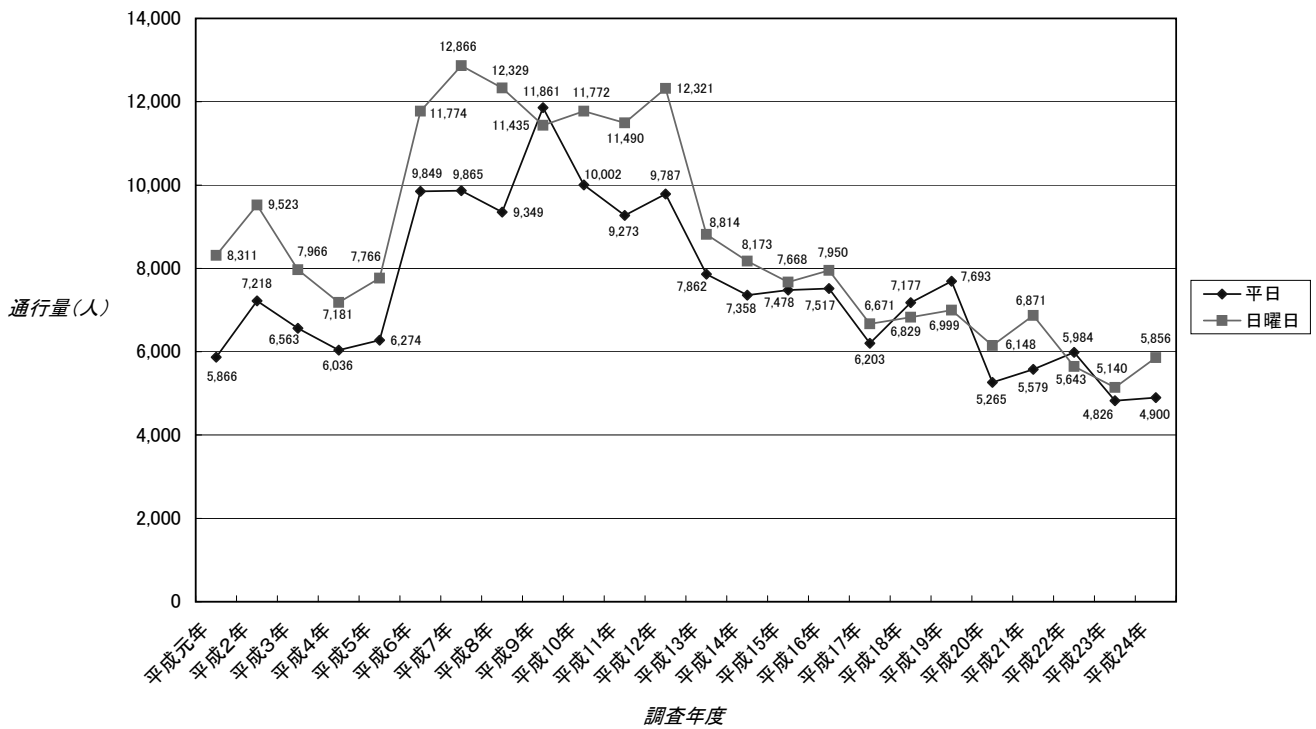
9. トリオ前



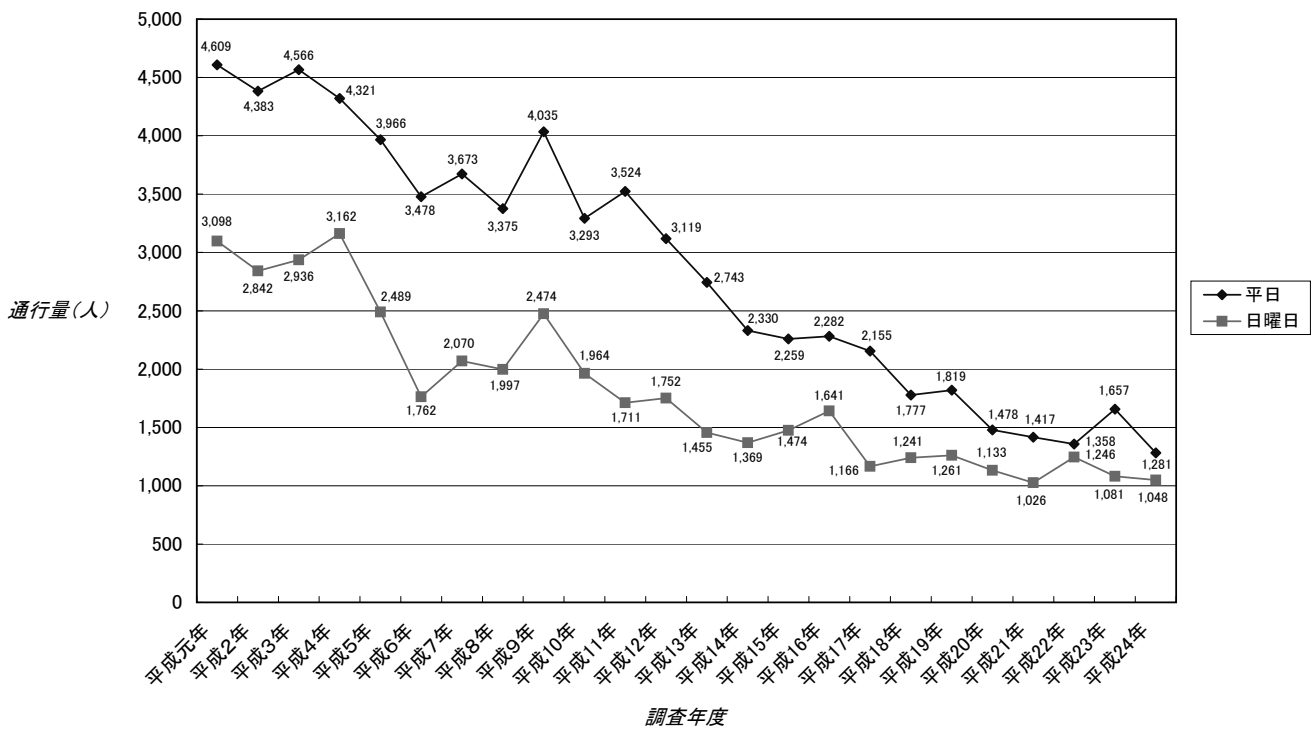
10. ニューヨーク堂前



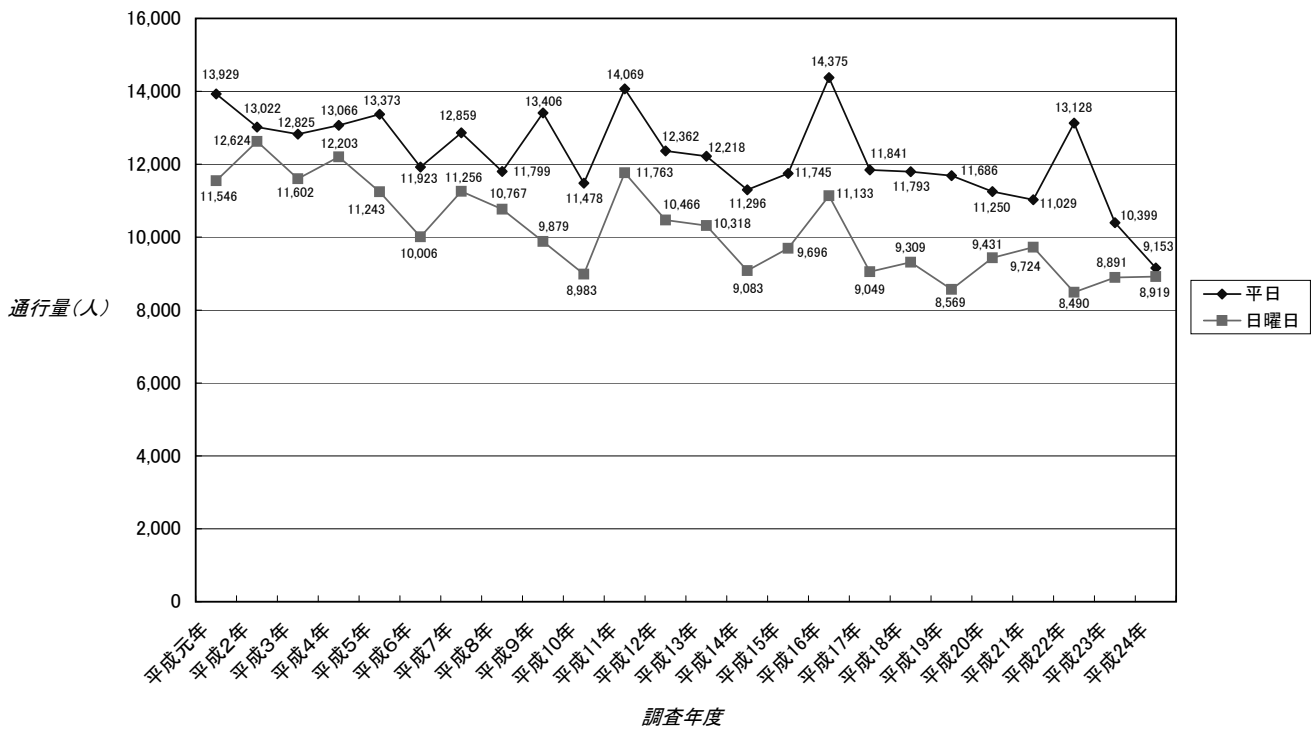
11. 新地橋上



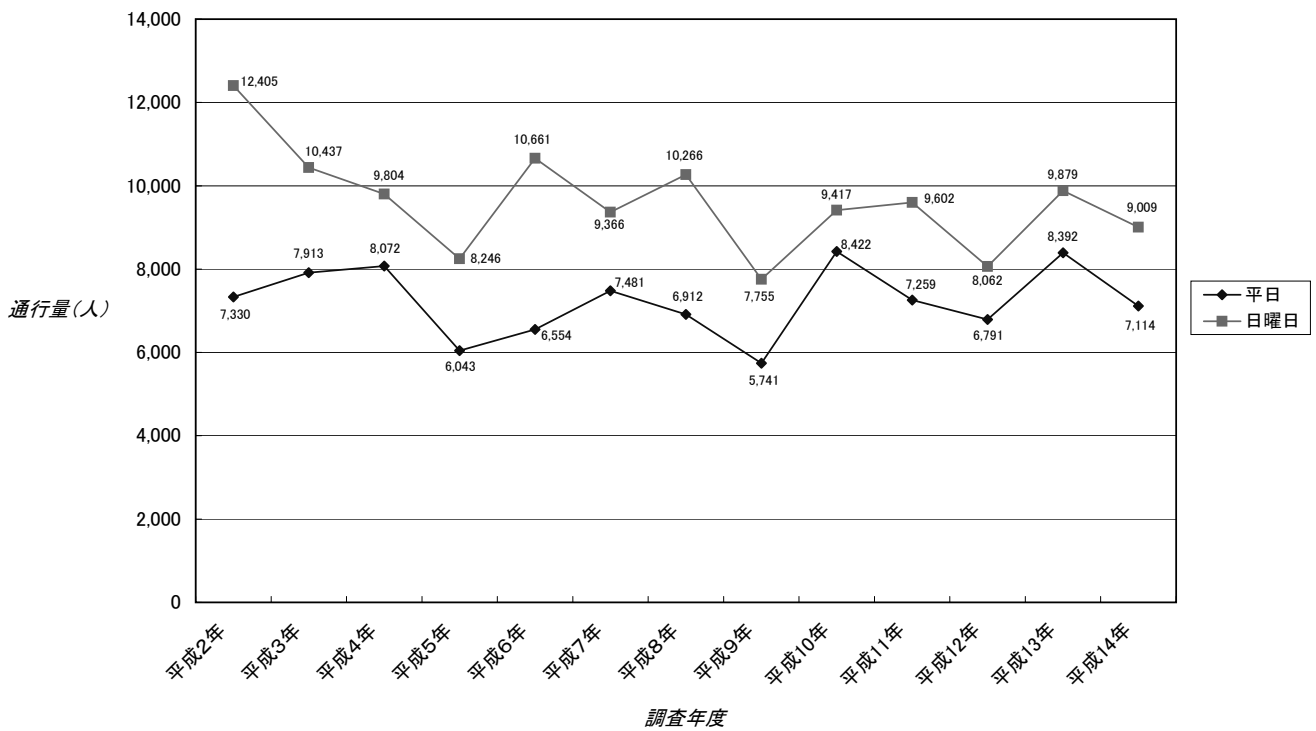
12. 十八銀行広馬場ATMコーナー横



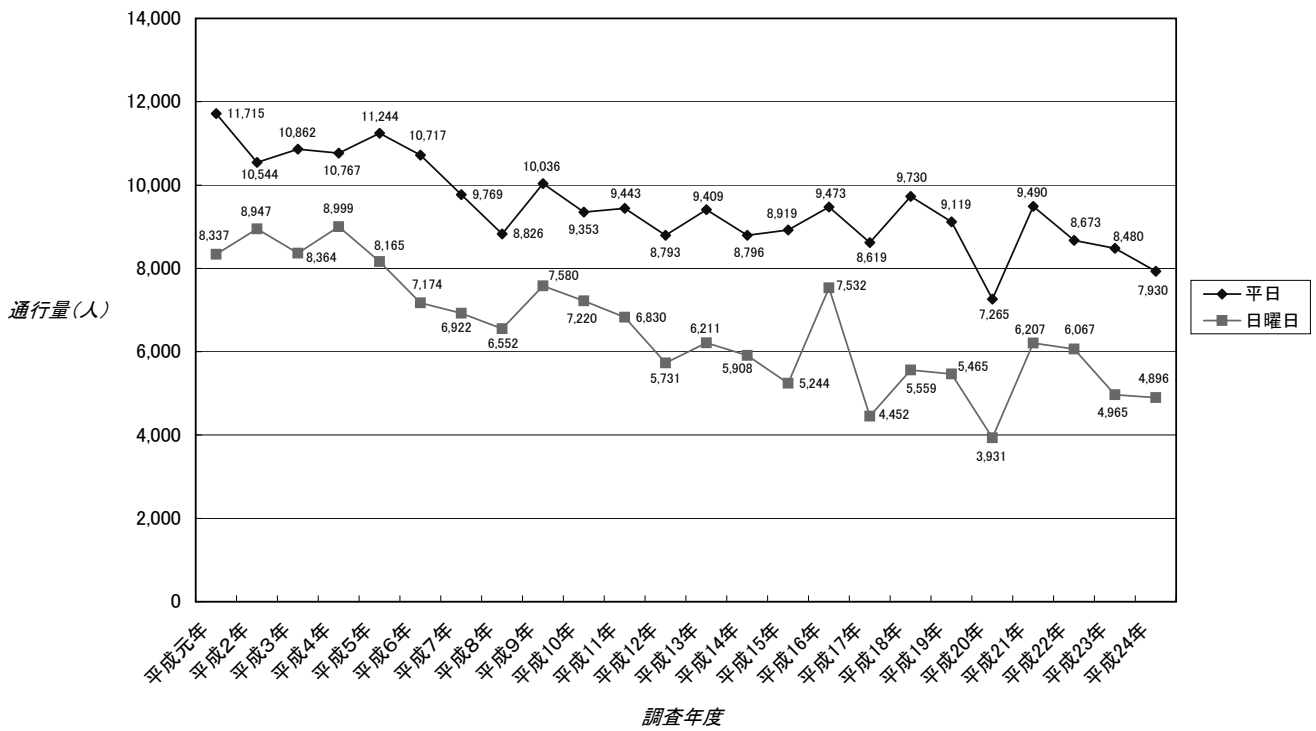
13. 井上鯨肉店横



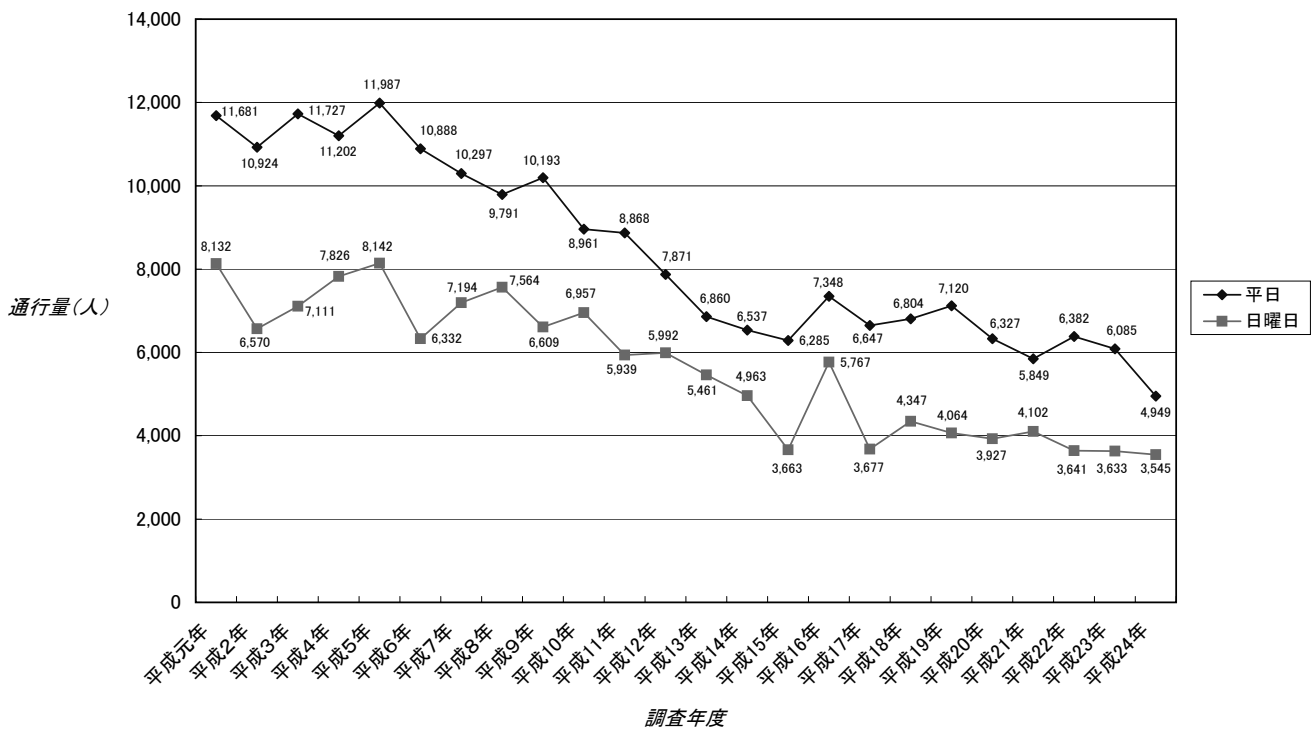
14. 夢彩都前



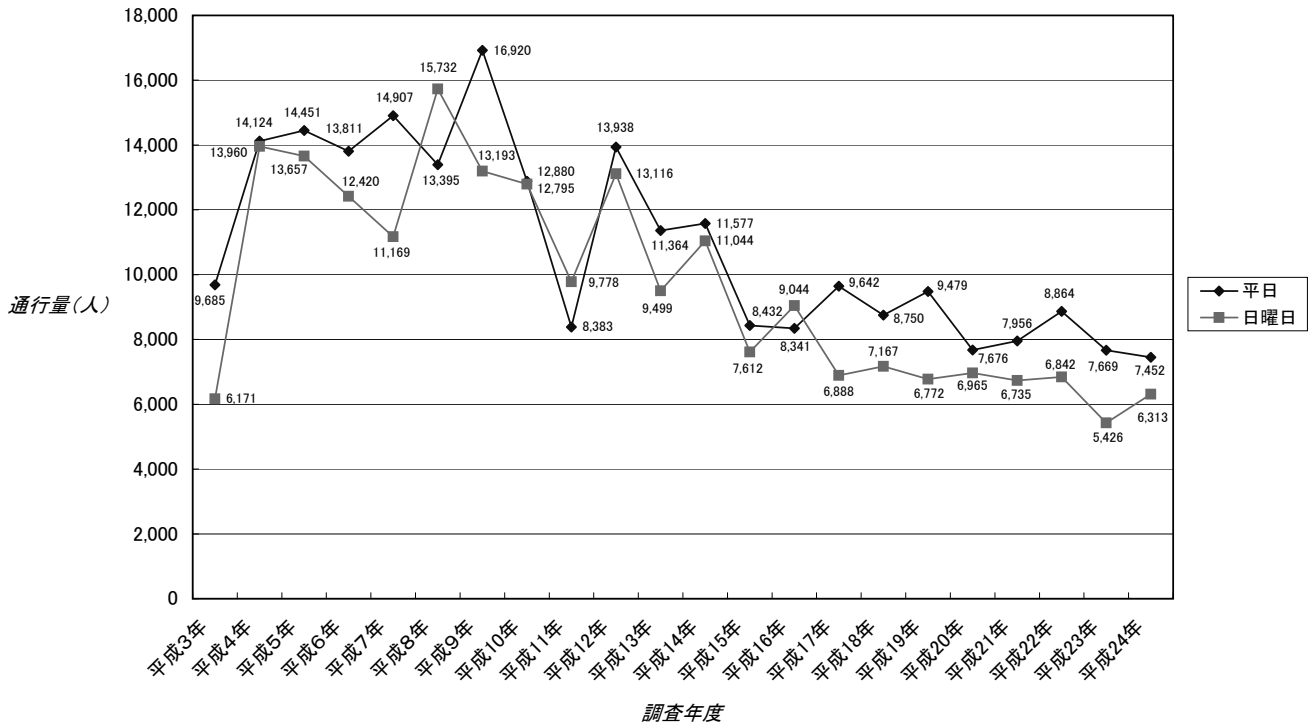
15. 長崎銀行新大工町支店前



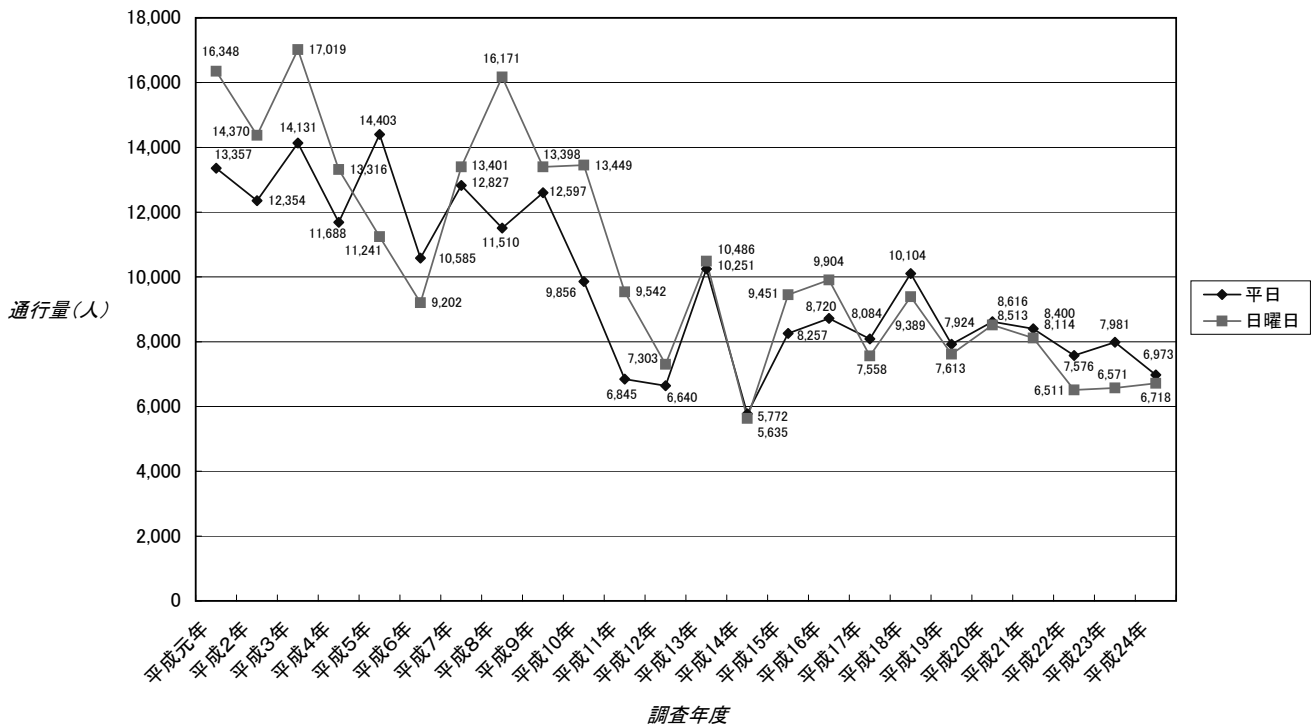
16. 横尾酒店前



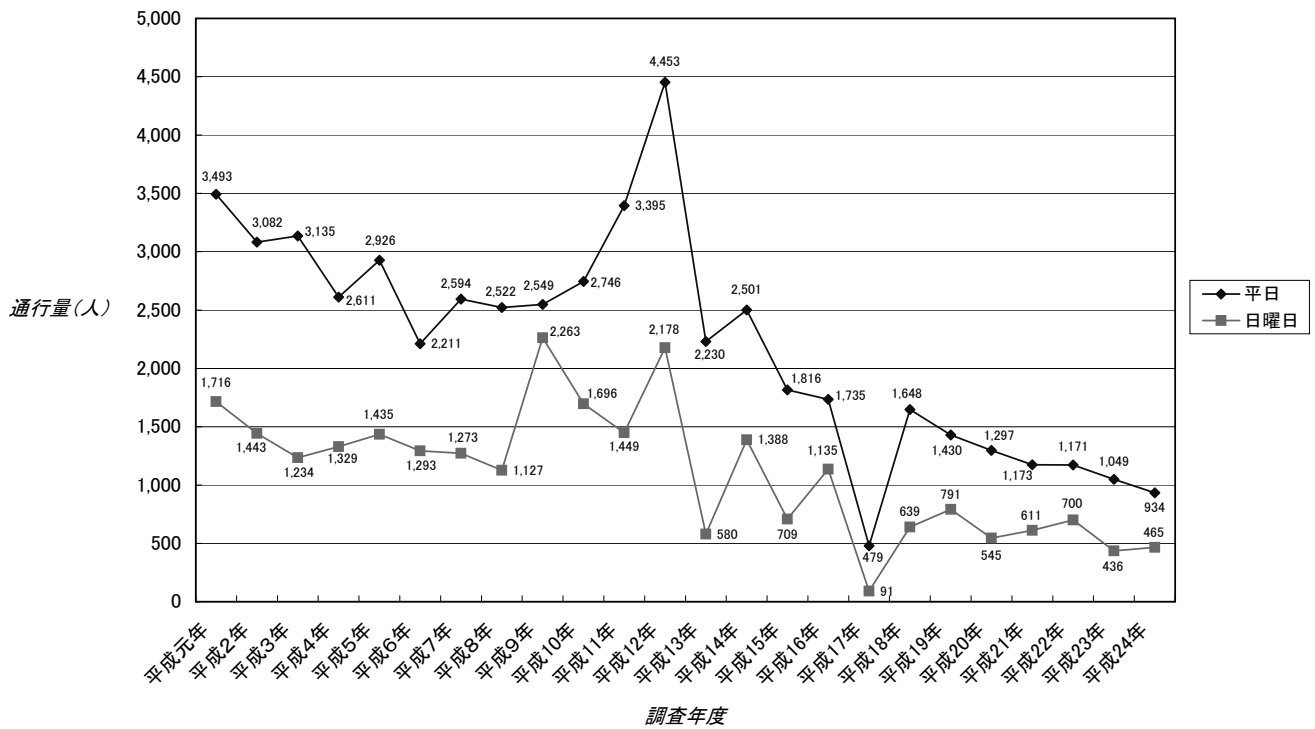
17. 長崎銀行千歳支店前



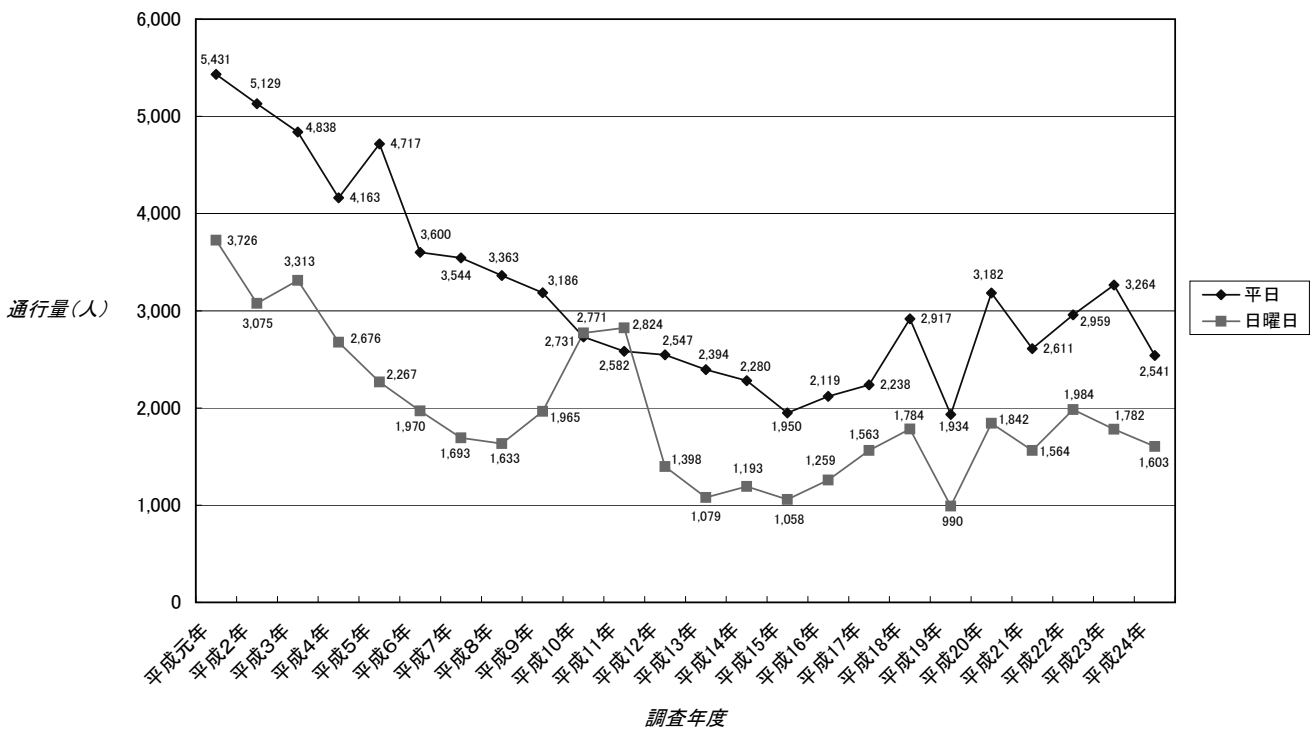
18. ジョイフルサン住吉店前



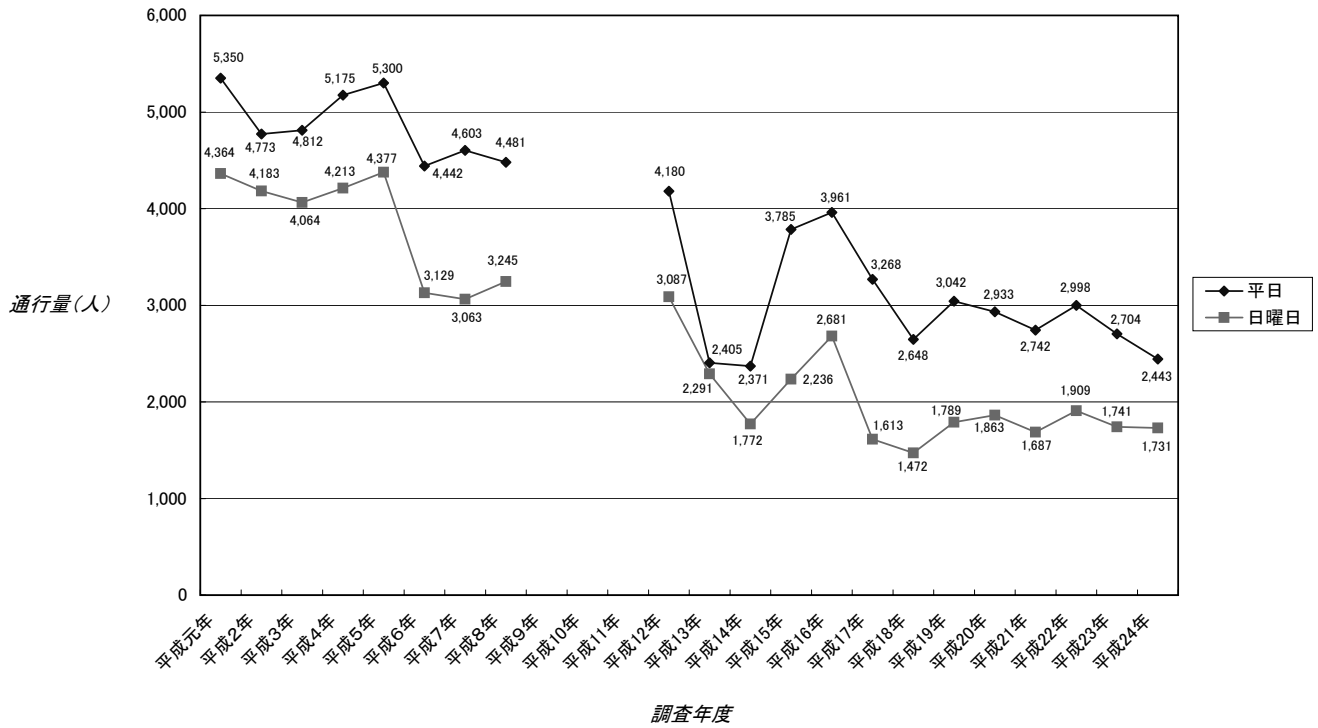
19. 十八銀行稻佐中央通り支店前



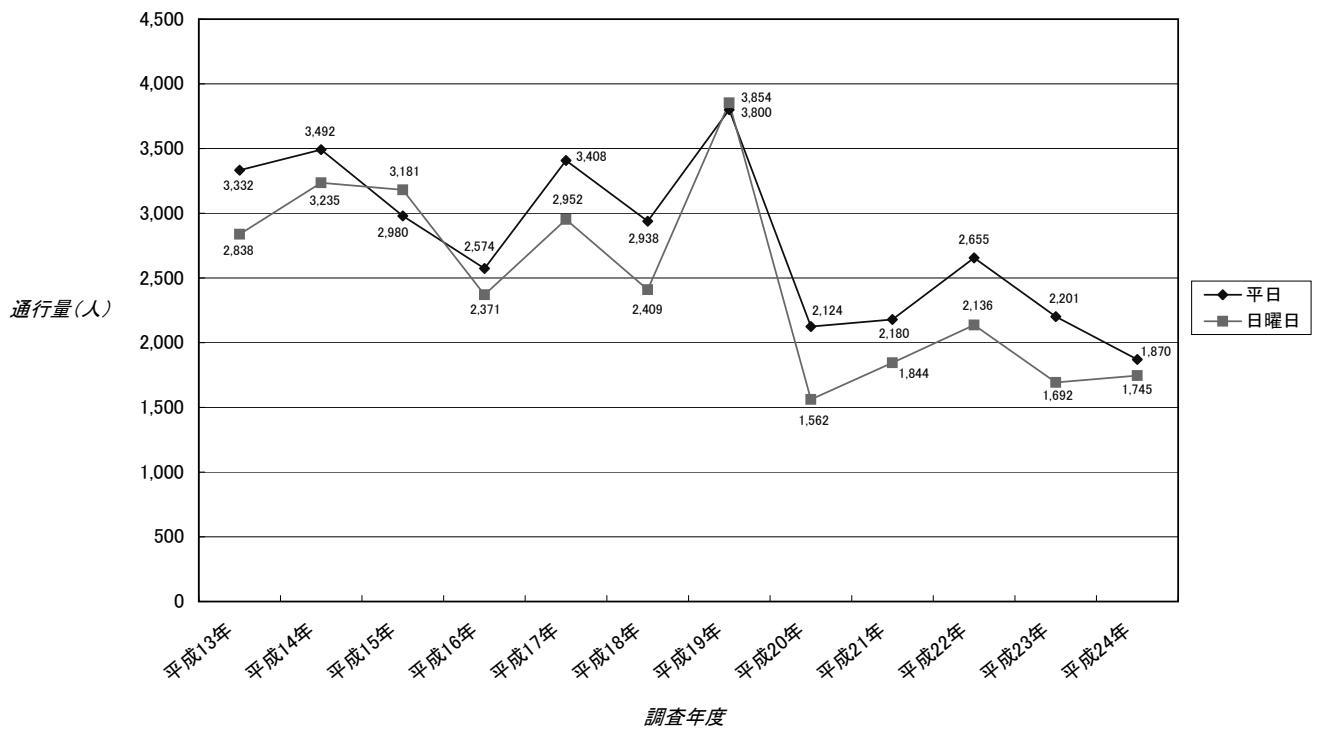
20. 宮川呉服店前



21. 十八銀行浦上支店前



22. ローソン長崎駅前通店前



23. ダンクU前

